

CÔNG TY CỔ PHẦN VINALED

VinaLED[®]
Sáng tỏa trọn niềm tin

ROBOLED[®]
A brand of VINALED



BẢNG GIÁ

2022 - 2023

ĐÈN LED SẢN XUẤT TẠI VIỆT NAM THEO TIÊU CHUẨN ISO 9001 : 2015

* Bảng giá áp dụng từ 01/08/2022

 **HOTLINE 19001732**
www.vinaled.com



■ **SỰ KHÁC BIỆT** _____ Trang 4

■ **ĐÈN ROBOLED** _____ Trang 5



Đèn panel âm trần 6



Đèn panel ốp trần 8



Đèn tuýp 9



Đèn track light 9



Đèn pha 10

■ **ĐÈN VINALED** _____ Trang 11



Đèn tuýp 14



Đèn led dây 70



Đèn âm & ốp tường 106



Đèn panel 15



Profile nhôm chiếu sáng 75



Đèn trụ sân vườn 110




Đèn nam châm 17



Đèn nhà xưởng 87



Đèn chiếu điểm 113



Đèn âm trần 24



Đèn trạm xăng 92



Đèn dưới nước 124



Đèn ốp trần & treo trần 53



Đèn pha 94



Đèn âm sàn 127



Đèn âm trần & ốp trần IP65 56



Đèn đường 98



Chiếu sáng Facade 130




Đèn trang trí trong nhà 58



Đèn thể thao 103



Bảng chỉ dẫn & đèn khẩn cấp 132



Đèn track light 64



Đèn chiếu tường 105



Bộ lưu điện & cảm biến 133

■ **CÔNG TRÌNH TIÊU BIỂU** _____ Trang 138

■ **CHÍNH SÁCH BẢO HÀNH** _____ Trang 142



Nguồn & phụ kiện 134

SỰ KHÁC BIỆT

GIỮA ĐÈN LED VINALED SO VỚI ĐÈN LED THƯƠNG HIỆU KHÁC

Đèn led VINALED khẳng định DẪN ĐẦU VỀ ĐỘ SÁNG VÀ CHẤT LƯỢNG với sự khác biệt sau:

1

Bin Flux được chọn mua là Bin Flux cao nhất nên quang thông đèn VINALED lớn nhất so với cùng một công suất tiêu thụ. Hay nói một cách khác, Hiệu suất phát sáng (lumen/Watt) cao nhất.

2

Chỉ sử dụng bóng led phát sáng của các hãng nổi tiếng thế giới: Bridgelux, Lumiled, Cree (USA); OSRAM (Đức); Citizen (Nhật); Epistar (Taiwan).

3

Nguồn sáng từ bóng đèn VINALED không bị gợn sóng khi quay phim, chụp hình (Đây là tiêu chí để kiểm định nhất về chất lượng của bộ đèn led). Sử dụng nguồn sáng bị gợn sóng sẽ làm cho mất điều tiết nhiều sơn so với bình thường.



Gợn sóng

Bình thường

Chất lượng bức ảnh với nguồn chiếu sáng bị gợn sóng và không bị gợn sóng



Gợn sóng


Bình thường

4

Công suất bóng đèn là công suất tiêu thụ điện thực tế, không phải là công suất phát sáng của bóng đèn. Các thông số kỹ thuật về điện, quang được viện tiêu chuẩn đo lường chất lượng Việt Nam đánh giá, kiểm định hàng năm.

5

Hệ số hoàn màu cao cho chất lượng nguồn sáng hiệu quả. Vì vậy, các vật thể được chiếu sáng bởi nguồn sáng từ bóng đèn VINALED cho hình ảnh trung thực, gần sát với màu thực tế nhất. Đây là tiêu chí thể hiện chất lượng nguồn sáng. Hiện nay khách hàng ít để ý đến thông số này.



6

Nguồn Cấp điện (driver) VINALED được thiết kế vi mạch theo tiêu chuẩn đèn Led, có mạch bảo vệ chứ không phải bộ chuyển điện AC sang DC như một số sản phẩm kém chất lượng; đạt tiêu chuẩn CE, không gây nhiễu sóng điện từ.

7

Tất cả các thông số kỹ thuật công bố minh bạch, chi tiết theo đúng tiêu chuẩn cơ sở quy định.

8

Bảo Hành từ 01 đến 05 năm. Có dịch vụ sửa chữa và thay thế linh kiện sau bảo hành. Khách hàng có thể theo dõi và quản lý bảo hành qua app bảo hành điện tử VINALED

9


Cam kết duy trì độ sáng 80% trong 02 năm. Nếu trong vòng 02 năm, độ sáng giảm dưới 80% sẽ được thay thế cụm linh kiện để phục hồi độ sáng ban đầu.

ROBOLED®

A brand of VINALED



Siêu mỏng - Siêu bền



Tích hợp: Cảm biến chuyển động
& Cảm biến ánh sáng



ISO 9001:2015

- ✦ Ánh sáng đẹp tự nhiên
- ✦ Mẫu thiết kế trang nhã
- ✦ Bảo hành 02 năm

ĐÈN PANEL ÂM TRẦN ROBOLED

85-265VAC Ra>80 IP30 >30.000h

Màu ánh sáng	Vàng	Trung tính	Trắng
CCT	3000K	4000K	6500K

- Không bị trượt sóng khi quay phim chụp hình
- Vô đèn bằng hợp kim nhôm, mặt chiếu sáng lõm giúp giảm độ chói tốt hơn mặt phẳng
- Đèn "Tích hợp cảm biến chuyển động (PIR) và cảm biến ngày đêm (Day/night)"
- Thời gian duy trì khi không có chuyển động 45 giây
- Có thể yêu cầu vô hiệu hóa cảm biến ngày đêm (Day/night)

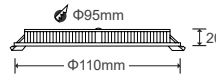


Đèn Panel tròn 6W PLX-R06

- Công suất: 6W
- Bóng Led: Bridgelux (USA)
- Quang thông: 540lm (W), 570lm (N/C)
- Hiệu suất phát sáng: 95lm/W (4000K)
- Kích thước: $\Phi 110 \times H20\text{mm}$
- Kích thước thi công: $\Phi 95\text{mm}$
- Đóng gói: 18 cái/ thùng

170.000đ

+200.000đ (Cảm biến)

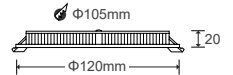


Đèn Panel tròn 6W PL-R06

- Công suất: 6W
- Bóng Led: Bridgelux (USA)
- Quang thông: 540lm (W), 570lm (N/C)
- Hiệu suất phát sáng: 95lm/W (4000K)
- Kích thước: $\Phi 120 \times H20\text{mm}$
- Kích thước thi công: $\Phi 105\text{mm}$
- Đóng gói: 18 cái/ thùng

190.000đ

+200.000đ (Cảm biến)

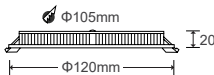


Đèn Panel tròn 9W PLX-R09

- Công suất: 9W
- Bóng Led: Bridgelux (USA)
- Quang thông: 720lm (W), 765lm (N/C)
- Hiệu suất phát sáng: 85lm/W (4000K)
- Kích thước: $\Phi 120 \times H20\text{mm}$
- Kích thước thi công: $\Phi 105\text{mm}$
- Đóng gói: 18 cái/ thùng

210.000đ

+200.000đ (Cảm biến)

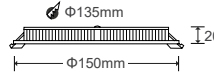


Đèn Panel tròn 9W PL-R09

- Công suất: 9W
- Bóng Led: Bridgelux (USA)
- Quang thông: 720lm (W), 765lm (N/C)
- Hiệu suất phát sáng: 85lm/W (4000K)
- Kích thước: $\Phi 150 \times H20\text{mm}$
- Kích thước thi công: $\Phi 135\text{mm}$
- Đóng gói: 40 cái/ thùng

230.000đ

+200.000đ (Cảm biến)

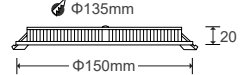


Đèn Panel tròn 12W PLX-R12

- Công suất: 12W
- Bóng Led: Bridgelux (USA)
- Quang thông: 915lm (W), 960lm (N/C)
- Hiệu suất phát sáng: 80lm/W (4000K)
- Kích thước: $\Phi 150 \times H20\text{mm}$
- Kích thước thi công: $\Phi 135\text{mm}$
- Đóng gói: 40 cái/ thùng

250.000đ

+200.000đ (Cảm biến)

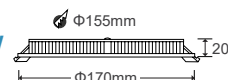


Đèn Panel tròn 12W PL-R12

- Công suất: 12W
- Bóng Led: Bridgelux (USA)
- Quang thông: 915lm (W), 960lm (N/C)
- Hiệu suất phát sáng: 80lm/W (4000K)
- Kích thước: $\Phi 170 \times H20\text{mm}$
- Kích thước thi công: $\Phi 155\text{mm}$
- Đóng gói: 40 cái/ thùng

270.000đ

+200.000đ (Cảm biến)

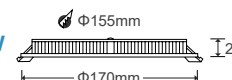


Đèn Panel tròn 15W PLX-R15

- Công suất: 15W
- Bóng Led: Bridgelux (USA)
- Quang thông: 1310lm (W), 1350lm (N/C)
- Hiệu suất phát sáng: 90lm/W (4000K)
- Kích thước: $\Phi 170 \times H20\text{mm}$
- Kích thước thi công: $\Phi 155\text{mm}$
- Đóng gói: 40 cái/ thùng

390.000đ

+200.000đ (Cảm biến)

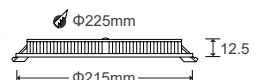


Đèn Panel tròn 18W PL-R18

- Công suất: 18W
- Bóng Led: Bridgelux (USA)
- Quang thông: 1350lm (W), 1440lm (N/C)
- Hiệu suất phát sáng: 80lm/W (4000K)
- Kích thước: $\Phi 225 \times H12.5\text{mm}$
- Kích thước thi công: $\Phi 215\text{mm}$
- Đóng gói: 40 cái/ thùng

490.000đ

+200.000đ (Cảm biến)



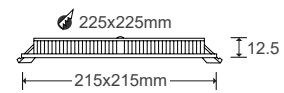
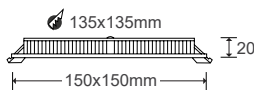
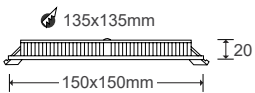

ĐÈN PANEL ÂM TRẦN ROBOLED

85-265VAC Ra>80 IP30 >30.000h

Màu ánh sáng	Vàng	Trung tính	Trắng
CCT	3000K	4000K	6500K



- Không bị trượt sóng khi quay phim chụp hình
- Vỏ đèn bằng hợp kim nhôm, mặt chiếu sáng lõm giúp giảm độ chói tốt hơn mặt phẳng
- Đèn “Tích hợp cảm biến chuyển động (PIR) và cảm biến ngày đêm (Day/night)”
- Thời gian duy trì khi không có chuyển động 45 giây
- Có thể yêu cầu vô hiệu hóa cảm biến ngày đêm (Day/night)



Đèn Panel vuông 9W PL-S09

- Công suất: 9W
- Bóng Led: Bridgelux (USA)
- Quang thông: 720lm (W), 765lm (N/C)
- Hiệu suất phát sáng: 85lm/W (4000K)
- Kích thước: 150x150xH20mm
- Kích thước thi công: 135x135mm
- Đóng gói: 40 cái/ thùng

260.000đ

+200.000đ (Cảm biến)

Đèn Panel vuông 12W PL-S12

- Công suất: 12W
- Bóng Led: Bridgelux (USA)
- Quang thông: 915lm (W), 960lm (N/C)
- Hiệu suất phát sáng: 80lm/W (4000K)
- Kích thước: 150x150xH20mm
- Kích thước thi công: 135x135mm
- Đóng gói: 40 cái/ thùng

280.000đ

+200.000đ (Cảm biến)

Đèn Panel vuông 18W PL-S18

- Công suất: 18W
- Bóng Led: Bridgelux (USA)
- Quang thông: 1350lm(W), 1440lm(N/C)
- Hiệu suất phát sáng: 80lm/W (4000K)
- Kích thước: 225x225xH12.5mm
- Kích thước thi công: 215x215mm
- Đóng gói: 40 cái/ thùng

510.000đ

+200.000đ (Cảm biến)

ĐÈN PANEL ỐP TRẦN ROBOLED

- Không bị trượt sóng khi quay phim chụp hình
- Vỏ đèn bằng hợp kim nhôm, mặt chiếu sáng lõm giúp giảm độ chói tốt hơn mặt phẳng
- Đèn “Tích hợp cảm biến chuyển động (PIR) và cảm biến ngày đêm (Day/night)”
- Thời gian duy trì khi không có chuyển động 45 giây
- Có thể yêu cầu vô hiệu hóa cảm biến ngày đêm (Day/night)

85-265VAC	Ra>80	IP30	>30.000h
Màu ánh sáng	Vàng	Trung tính	Trắng
CCT	3000K	4000K	6500K

Đèn ốp trần tròn 8W PL-R08M

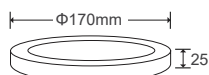


- Công suất: 8W
- Bóng Led: Bridgelux (USA)
- Quang thông: 610lm (W), 640lm (N/C)
- Hiệu suất phát sáng: 80lm/W (4000K)
- Kích thước: $\Phi 120 \times H25$ mm
- Đóng gói: 18 cái/ thùng

250.000đ

+200.000đ (Cảm biến)

Đèn ốp trần tròn 15W PL-R15M



- Công suất: 15W
- Bóng Led: Bridgelux (USA)
- Quang thông: 1160lm (W), 1275lm (N/C)
- Hiệu suất phát sáng: 85lm/W (4000K)
- Kích thước: $\Phi 170 \times H25$ mm
- Đóng gói: 40 cái/ thùng

390.000đ

+200.000đ (Cảm biến)

Đèn ốp trần tròn 18W PL-R18M

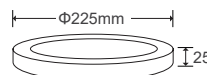


- Công suất: 18W
- Bóng Led: Bridgelux (USA)
- Quang thông: 1360lm (W), 1440lm (N/C)
- Hiệu suất phát sáng: 80lm/W (4000K)
- Kích thước: $\Phi 225 \times H25$ mm
- Đóng gói: 10 cái/ thùng

490.000đ

+200.000đ (Cảm biến)

Đèn ốp trần tròn 22W PL-R22M



- Công suất: 22W
- Bóng Led: Bridgelux (USA)
- Quang thông: 1700lm (W), 1760lm (N/C)
- Hiệu suất phát sáng: 80lm/W (4000K)
- Kích thước: $\Phi 225 \times H25$ mm
- Đóng gói: 10 cái/ thùng

540.000đ

+200.000đ (Cảm biến)

Đèn ốp trần tròn 30W PL-R30M



- Công suất: 30W
- Bóng Led: Bridgelux (USA)
- Quang thông: 2870lm (W), 3000lm (N/C)
- Hiệu suất phát sáng: 100lm/W (4000K)
- Kích thước: $\Phi 300 \times H35$ mm
- Đóng gói: 10 cái/ thùng

830.000đ

+200.000đ (Cảm biến)



Đèn ốp trần vuông 15W PL-S15M

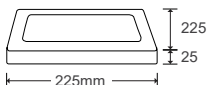


- Công suất: 15W
- Bóng Led: Bridgelux (USA)
- Quang thông: 1100lm (W), 1200lm (N/C)
- Hiệu suất phát sáng: 80lm/W (4000K)
- Kích thước: $170 \times 170 \times H25$ mm
- Đóng gói: 40 cái/ thùng

410.000đ

+200.000đ (Cảm biến)

Đèn ốp trần vuông 18W PL-S18M

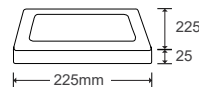


- Công suất: 18W
- Bóng Led: Bridgelux (USA)
- Quang thông: 1455lm (W), 1530lm (N/C)
- Hiệu suất phát sáng: 85lm/W (4000K)
- Kích thước: $225 \times 225 \times H25$ mm
- Đóng gói: 10 cái/ thùng

510.000đ

+200.000đ (Cảm biến)

Đèn ốp trần vuông 22W PL-S22M

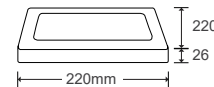


- Công suất: 22W
- Bóng Led: Bridgelux (USA)
- Quang thông: 1625lm (W), 1650lm (N/C)
- Hiệu suất phát sáng: 75lm/W (4000K)
- Kích thước: $225 \times 225 \times H25$ mm
- Đóng gói: 10 cái/ thùng

560.000đ

+200.000đ (Cảm biến)

Đèn ốp trần vuông 26W PL-S26M



- Công suất: 26W
- Bóng Led: Bridgelux (USA)
- Quang thông: 2170lm (W), 2210lm (C)
- Hiệu suất phát sáng: 85lm/W (4000K)
- Kích thước: $220 \times 220 \times H26$ mm
- Đóng gói: 10 cái/ thùng

580.000đ



100-240VAC Ra>80 IP40 >30.000h

Màu ánh sáng	Vàng	Trung tính	Trắng
CCT	3000K	4000K	6500K

Vật liệu tản nhiệt: Nhôm cao cấp 6063



Đèn Tuýp 10W

TL-RA10

- Công suất: 10W
- Bóng Led: Bridgelux (USA)
- Quang thông: 1055lm(W), 1100lm (N/C)
- Hiệu suất phát sáng: 110lm/W (4000K)
- Kích thước: L585xD29mm
- Đóng gói: 30 cái/ thùng

170.000đ

Đèn Tuýp 20W

TL-RA20

- Công suất: 20W
- Bóng Led: Bridgelux (USA)
- Quang thông: 2000lm (W), 2100lm (N/C)
- Hiệu suất phát sáng: 105lm/W (4000K)
- Kích thước: L1198xD29mm
- Đóng gói: 30 cái/ thùng

260.000đ




Góc chiếu: 15°/24°/38° Ra>80 >30.000h

Màu vỏ: Trắng/ đen IP20 220-240VAC

Màu ánh sáng	Vàng	Trung tính	Trắng
CCT	3000K	4000K	6500K



ĐÈN TRACK LIGHT ROBOLED



Đèn Track light 6W

TRR-AW6/ TRR-AB6 (lắp ray)
TMR-AW6/ TMR-AB6 (lắp ốp trần)

- Công suất: 6W
- Bóng Led: SUNPU
- Quang thông: 660lm(W), 720lm (N/C)
- Hiệu suất phát sáng: 120lm/W (4000K)
- Kích thước: Φ70xL95mm
- Màu vỏ: Trắng/ đen
- Đóng gói: 20 cái/ thùng

380.000đ

Đèn Track light 10W

TRR-AW10/ TRR-AB10 (lắp ray)
TMR-AW10/ TMR-AB10 (lắp ốp trần)

- Công suất: 10W
- Bóng Led: SUNPU
- Quang thông: 1055lm(W), 1150lm (N/C)
- Hiệu suất phát sáng: 115lm/W (4000K)
- Kích thước: Φ70xL95mm
- Màu vỏ: Trắng/ đen
- Đóng gói: 20 cái/ thùng

420.000đ

Đèn Track light 15W

TRR-AW15/ TRR-AB15 (lắp ray)
TMR-AW15/ TMR-AB15 (lắp ốp trần)

- Công suất: 15W
- Bóng Led: SUNPU
- Quang thông: 1625lm(W), 1725lm (N/C)
- Hiệu suất phát sáng: 115lm/W (4000K)
- Kích thước: Φ85xL136mm
- Màu vỏ: Trắng/ đen
- Đóng gói: 20 cái/ thùng

540.000đ

Đèn Track light 20W

TRR-AW20/ TRR-AB20 (lắp ray)
TMR-AW20/ TMR-AB20 (lắp ốp trần)

- Công suất: 20W
- Bóng Led: SUNPU
- Quang thông: 2160lm(W), 2300lm (N/C)
- Hiệu suất phát sáng: 115lm/W (4000K)
- Kích thước: Φ85xL136mm
- Màu vỏ: Trắng/ đen
- Đóng gói: 20 cái/ thùng

620.000đ

Đèn Track light 25W

TRR-AW25/ TRR-AB25 (lắp ray)
TMR-AW25/ TMR-AB25 (lắp ốp trần)

- Công suất: 25W
- Bóng Led: SUNPU
- Quang thông: 2625lm(W), 2750lm (N/C)
- Hiệu suất phát sáng: 110lm/W (4000K)
- Kích thước: Φ100xL156mm
- Màu vỏ: Trắng/ đen
- Đóng gói: 20 cái/ thùng

690.000đ

Đèn Track light 30W

TRR-AW30/ TRR-AB30 (lắp ray)
TMR-AW30/ TMR-AB30 (lắp ốp trần)

- Công suất: 30W
- Bóng Led: SUNPU
- Quang thông: 3080lm(W), 3150lm (N/C)
- Hiệu suất phát sáng: 105lm/W (4000K)
- Kích thước: Φ100xL156mm
- Màu vỏ: Trắng/ đen
- Đóng gói: 20 cái/ thùng

760.000đ

ĐÈN PHA ROBOLED

Ra>80 Góc chiếu: 120° 100-240VAC Màu vỏ: Đen >30.000h

Màu ánh sáng	Color	Vàng		Trung tính	Trắng
CCT		2700K	3000K	4000K	5700K

Vỏ đèn bằng hợp kim nhôm 5054 + Kính cường lực



Đèn pha 20W FLR-AB20

- Công suất: 20W
- Bóng Led: Bridgelux (USA)
- Quang thông: 2170lm(W), 2300lm (N/C)
- Hiệu suất phát sáng: 115lm/W (4000K)
- Kích thước: 180x214x52mm
- Trọng lượng đèn: 0.9kg
- Chuẩn bảo vệ: IP66
- Đóng gói: 10 cái/ thùng

450.000đ



Đèn pha 30W FLR-AB30

- Công suất: 30W
- Bóng Led: Lumileds (USA)
- Quang thông: 3200lm(W), 3300lm (N/C)
- Hiệu suất phát sáng: 110lm/W (4000K)
- Kích thước: 180x214x52mm
- Trọng lượng đèn: 1kg
- Chuẩn bảo vệ: IP66
- Đóng gói: 10 cái/ thùng

530.000đ



Đèn pha 50W FLR-AB50

- Công suất: 50W
- Bóng Led: Lumileds (USA)
- Quang thông: 5360lm(W), 5500lm (N/C)
- Hiệu suất phát sáng: 110lm/W (4000K)
- Kích thước: 250x205x58mm
- Trọng lượng đèn: 1.3kg
- Chuẩn bảo vệ: IP66
- Đóng gói: 10 cái/ thùng

740.000đ



Đèn pha 70W FLR-AB70

- Công suất: 70W
- Bóng Led: Lumileds (USA)
- Quang thông: 7540lm(W), 7700lm (N/C)
- Hiệu suất phát sáng: 110lm/W (4000K)
- Kích thước: 277x236x55mm
- Trọng lượng đèn: 1.7kg
- Chuẩn bảo vệ: IP66
- Đóng gói: 10 cái/ thùng

1.150.000đ



Đèn pha 100W FLR-AB100

- Công suất: 100W
- Bóng Led: Lumileds (USA)
- Quang thông: 10410lm(W), 10500lm (N/C)
- Hiệu suất phát sáng: 105lm/W (4000K)
- Kích thước: 340x280x75mm
- Trọng lượng đèn: 1.8kg
- Chuẩn bảo vệ: IP66
- Đóng gói: 1 cái/ thùng

1.630.000đ

VinaLED®

Sáng tỏa trọn niềm tin



Sản xuất tại Việt Nam theo quy trình
ISO 9001 : 2015

ĐÈN LED SẢN XUẤT TẠI VIỆT NAM

- ✦ Cam kết duy trì 80% độ sáng trong vòng 02 năm
- ✦ Bảo hành từ 3 - 5 năm
- ✦ Siêu sáng - Siêu bền - Siêu tiết kiệm



GIỚI THIỆU CRI & CHỈ SỐ KIẾT SUẤT MÀU R9

Lấy nguồn sáng của Mặt trời làm thước đo để so sánh với nguồn sáng nhân tạo, **quy ước chỉ số CRI của ánh sáng mặt trời có giá trị là 100.**

Chỉ số hoàn màu CRI (Color Rendering Index) là gì?

CRI là chỉ số đo khả năng của nguồn sáng trong việc tái tạo **chính xác** màu sắc của vật thể mà nó chiếu sáng. Chỉ số này của nguồn sáng càng cao thì độ chính xác màu sắc càng trung thực nhất.

Chỉ số hoàn màu (CRI) là có điểm giá trị tối đa 100.

Chỉ số hoàn màu (CRI) là một thước đo thường bị hiểu nhầm về chất lượng màu sắc. Tuy nhiên, đối với bất kỳ ứng dụng nào mà sự xuất hiện của màu sắc là quan trọng, thì việc xem xét CRI là rất quan trọng.

Giá trị CRI từ 90 trở lên được coi là xuất sắc, trong khi CRI dưới 80 thường được coi là kém.

CRI & Ra CRI được viết tắt từ **Color Rendering Index** và là chỉ số được chấp nhận rộng rãi nhất trên toàn thế giới để mô tả khả năng tái tạo màu sắc **chính xác** của nguồn sáng.

Khi so sánh chất lượng ánh sáng của các đèn chiếu sáng (đèn led, đèn halogen...), chắc chắn sẽ bắt gặp chỉ số CRI và Ra để mô tả chất lượng màu sắc của vật thể được chiếu sáng.

Khái niệm chung liên quan đến việc sử dụng một tập hợp 15 màu được xác định trước được gọi là **mẫu màu thử nghiệm (TCS- Test Color Sample)** và xác định mức độ **chính xác** của nguồn sáng sẽ làm cho từng màu này xuất hiện. Đây là 15 mẫu màu thử nghiệm được tái tạo:

R1	R2	R3	R4	R5
R6	R7	R8	R9	R10
R11	R12	R13	R14	R15

CRI chung (General CRI) được tính bằng giá trị trung bình của R1 đến R8. Về mặt công thức, điều này thường được gọi là Ra, trong đó a là chữ viết tắt của "trung bình". Về mặt kỹ thuật, Ra chỉ là một ký hiệu trong các công thức tính toán CRI chung, nhưng đã được sử dụng rộng rãi như một từ đồng nghĩa với CRI chung.

CRI mở rộng (Extended CRI) được tính bằng giá trị trung bình của R1 đến R14. Đôi khi ký hiệu "Re" được sử dụng, trong đó chữ cái "e" đại diện cho "mở rộng".

Hiện nay hầu như thuật ngữ CRI được sử dụng để nói về Ra (R1-R8), CRI mở rộng không được sử dụng trong tính toán Ra.

Chỉ số R9 là gì?

R9 là điểm số thể hiện mức độ chính xác của một nguồn sáng sẽ tái tạo màu đỏ mạnh. "Chính xác" được định nghĩa là độ tương tự với ánh sáng ban ngày hoặc bóng đèn sợi đốt, tùy thuộc vào nhiệt độ màu.

Tại sao CRI R9 quan trọng?

CRI R9 là một số liệu rất quan trọng vì nhiều nguồn sáng sẽ thiếu nội dung màu đỏ, nhưng thực tế này sẽ bị ẩn do tính toán CRI trung bình không bao gồm R9.

R9 là điểm thể hiện mức độ chính xác của một nguồn sáng sẽ tái tạo màu đỏ mạnh. Hay nói cách khác thì R9 chính là chìa khóa để làm cho màu sắc của các đối tượng được hiện thị một cách rõ ràng, chính xác hơn. Đèn led có giá trị R9 cao sẽ tạo ra màu sắc sống động. Giá trị R9 từ 50 trở lên sẽ được coi là "tốt" trong khi điểm R9 từ 90 trở lên sẽ được coi là "xuất sắc".

Do đó, hầu hết các sản phẩm chiếu sáng hiện có trên thị trường sẽ hiếm khi chỉ định giá trị R9 và khi chúng làm như vậy, hiếm khi chúng đảm bảo bất kỳ điều gì cao hơn 50.

R9 được xem là chỉ số quan trọng, được lựa chọn ứng dụng trong các nhiếp ảnh, dệt may, phòng trưng bày nghệ thuật, bệnh viện, các cửa hàng thời trang cao cấp.

Chỉ số hoàn màu CRI và giá trị R9 là hai tính năng quan trọng khi nói đến việc chọn đèn LED phù hợp cho ứng dụng của bạn.

Nhà Hàng

Tại sao R9 lại quan trọng trong các ứng dụng chiếu sáng trong nhà hàng?

Con người có xu hướng ăn bằng mắt cũng như dùng vị giác, vì vậy việc trình bày món ăn, đặc biệt là trong các nhà hàng cao cấp là vô cùng quan trọng. Nhiều mặt hàng thực phẩm như thịt, cá, trái cây và rau quả có lượng đỏ cao nên nếu bóng đèn hiển thị những mặt hàng đó không có mức R9 thích hợp, thực phẩm có thể bị biến màu, dẫn đến sự không hài lòng của khách hàng.

Phòng trưng bày nghệ thuật

Tại sao R9 lại quan trọng trong các ứng dụng chiếu sáng trong các phòng trưng bày nghệ thuật?

Một mục đích trong phòng trưng bày nghệ thuật là trưng bày chính xác các tác phẩm nghệ thuật để khách có thể xem các tác phẩm được trưng bày ở dạng chân thực nhất, cho dù họ đang muốn xem các món đồ cho ngôi nhà của họ. Hoặc đơn giản là thưởng thức nghệ thuật được trưng bày. Trong ánh sáng điểm nhấn làm nổi bật tác phẩm nghệ thuật đó, điều quan trọng là phải có CRI chất lượng để tất cả các màu từ tác phẩm trông sống động và hấp dẫn.

Cửa hàng bán lẻ

Tại sao R9 lại quan trọng trong các ứng dụng chiếu sáng trong các cửa hàng bán lẻ?

Nếu bạn quản lý một địa điểm bán lẻ có quần áo trưng bày hoặc khách hàng đang thử các mặt hàng quần áo, điều quan trọng cần lưu ý là tông màu da và một số mặt hàng quần áo có tông màu đỏ đậm. Ánh sáng bạn chọn cho phòng thay đồ, phòng trưng bày hoặc ánh sáng điểm nhấn cần phải có chất lượng CRI cao để hiển thị chính xác màu sắc thực của trang phục trên da của khách hàng.

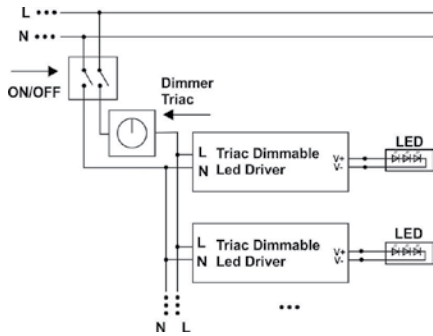
Bệnh viện

Tại sao R9 lại quan trọng trong các ứng dụng chiếu sáng trong các bệnh viện?

Chất lượng R9 rất quan trọng trong bệnh viện vì nó là màu quan trọng nhất đối với các quy trình phẫu thuật. Khả năng hiển thị thực sự có thể ảnh hưởng đến cuộc sống. Các chuyên gia y tế cần có khả năng nhìn thấy rõ ràng tất cả các màu hiển thị phù hợp trong cả phẫu thuật và quy trình y tế nói chung, để họ có thể phục vụ bệnh nhân của mình một cách tốt nhất.

PHÂN BIỆT CÁC CHỨC NĂNG DIMMING

TRIAC DIMMING



Đây là loại dimming truyền thống. Dimmer này cũng được dùng để điều chỉnh bóng đèn sợi đốt và halogen. Giao tiếp tín hiệu giữa Triac Dimmer và Triac Led Driver là tín hiệu analog.

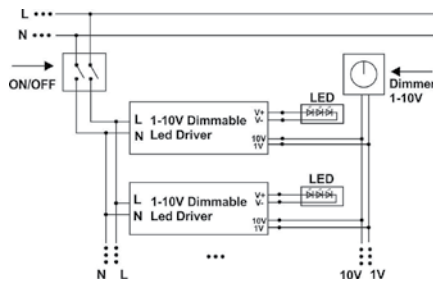
• Ưu điểm:

Chi phí lắp đặt thấp, đấu nối dễ dàng, hiệu suất làm việc khá tốt và ổn định.

• Nhược điểm:

Công suất Triac dimmer nhỏ (Max 400W cho LED) nên thích hợp để điều chỉnh hệ thống đèn với công suất thấp, số lượng đèn ít và hệ thống ít chuỗi đèn. Phù hợp với điều chỉnh đơn lẻ hoặc ít bóng đèn (<350W)

1-10V DIMMING



Đây là loại Dimming mà Giao tiếp giữa 1-10V Dimmer & 1-10V Dimmable Led Driver là tín hiệu xung số. Có biên độ thay đổi từ 1V đến 10V tương ứng điều chỉnh độ sáng đèn ở mức 5% đến 100%.

• Ưu điểm:

Điều chỉnh ánh sáng mịn và mượt mà hơn, có thể điều chỉnh số lượng đèn lớn lên công lên đến hàng ngàn Watt chỉ với 1 dimmer. Hệ thống phù hợp với các công trình lớn, các phòng lớn điều khiển số lượng đèn lớn, công suất cao, nhiều chuỗi đèn. Hệ thống còn tương thích với hệ thống thiết bị nhà thông minh

• Nhược điểm:

Đấu nối dây sẽ phức tạp hơn vì phải đấu nối thêm 2 dây điều khiển tín hiệu 1V và 10V.

DALI DIMMING

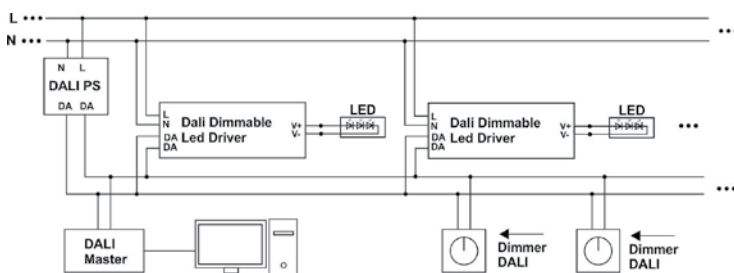
Dali Dimming là một loại dimming kỹ thuật số cho phép điều chỉnh từng đèn trong hệ thống, thiết lập từng nhóm đèn (group) hoặc các ngữ cảnh (scene) của từng đèn.

• Ưu điểm:

Điều chỉnh khá linh hoạt, có thể điều chỉnh từng đèn riêng lẻ hoặc từng cụm đèn. Có thể lập trình điều khiển thông qua phần mềm thích hợp cho các ứng dụng chuyên nghiệp.

• Nhược điểm:

Hệ thống đấu nối dây phức tạp hơn, chi phí lắp đặt cao hơn.



Dali (Digital Addressable Lighting Interface) là tiêu chuẩn kỹ thuật giao tiếp tín hiệu trong chiếu sáng (IEC 62386) giữa bộ phát và bộ thu được mã hóa theo từng địa chỉ riêng biệt.

TỔNG QUAN VỀ DIMMING

LED DIMMER LÀ GÌ ?

- **Led Dimmer** là công tắc điều chỉnh độ sáng của bóng đèn LED.
- Có 3 loại Công tắc phổ biến hiện nay đó là:
 - Triac Dimmer
 - 1-10V Dimmer
 - Dali Dimmer

LỢI ÍCH CỦA VIỆC SỬ DỤNG DIMMER

- Tạo sự linh động điều chỉnh cường độ sáng phù hợp với nhu cầu của từng thời điểm chiếu sáng.
- Giảm lượng tiêu thụ điện năng, tránh lãng phí năng lượng.
- Tăng tuổi thọ bộ đèn LED.

BÓNG ĐÈN LED CÓ CHỨC NĂNG DIMMING

- Đối với đèn led chiếu sáng thông dụng, nguồn cấp điện cho bóng led (Led Driver) là bộ phận có chức năng biến đổi điện từ AC sang DC, cất lọc nhiễu, ghim áp và cấp dòng điện ổn định bình thường.
- Tuy nhiên, để bóng đèn LED có chức năng Dimming thì nguồn cấp điện phải có chức năng Dimming (Dimmable Led Driver).
- Có 3 loại Dimmable Led Driver tương ứng với Led Dimmer là:
 - **Triac Dimmable Led Driver**
 - **1-10V Dimmable Led Driver**
 - **Dali Dimmable Led Driver.**
 Giá thành tương ứng tăng dần theo từng chủng loại.



100-240VAC Ra>80 IP40 Góc chiếu: 120° >30.000h

Màu ánh sáng	Vàng	Trung tính	Trắng
CCT	3000K	4000K	6500K



* Vật liệu tản nhiệt: Nhôm cao cấp 6063, độ dày 0.6mm



Đèn Tuýp T8 22W mẫu C TL-C22S

- Công suất: 22W
- Bóng Led: Bridgelux (USA)
- Quang thông: 2370lm(W), 2420lm(N/C)
- Hiệu suất phát sáng: 110lm/W (4000K)
- Kích thước: L1198xD29 mm
- Đóng gói: 30 cái/ thùng

390.000đ

430.000đ (Đầu xoay)

Đèn Tuýp T8 25W mẫu C TL-C25S

- Công suất: 25W
- Bóng Led: Bridgelux (USA)
- Quang thông: 2600lm(W), 2750lm(N/C)
- Hiệu suất phát sáng: 110lm/W (4000K)
- Kích thước: L1198xD29 mm
- Đóng gói: 30 cái/ thùng

420.000đ

460.000đ (Đầu xoay)



* Bao gồm: Đầu nối cấp nguồn, bộ đầu nối mắc nối tiếp nhiều đèn và phụ kiện lắp đặt.

Đèn Tuýp T5 22W mẫu D TL-D22S

- Công suất: 22W
- Bóng Led: Bridgelux (USA)
- Quang thông: 2545lm(W), 2640lm(N/C)
- Hiệu suất phát sáng: 120lm/W (4000K)
- Kích thước: L1166xW25xH28mm
- Đóng gói: 30 cái/ thùng

440.000đ

Đèn Tuýp T5 25W mẫu D TL-D25S

- Công suất: 25W
- Bóng Led: Bridgelux (USA)
- Quang thông: 2800lm(W), 2875lm(N/C)
- Hiệu suất phát sáng: 115lm/W (4000K)
- Kích thước: L1166xW25xH28mm
- Đóng gói: 30 cái/ thùng

470.000đ



Đèn Tuýp IP65 18W mẫu A TL-AW18-IP65

- Công suất: 18W
- Bóng Led: Bridgelux (USA)
- Quang thông: 2300lm(W), 2340lm(N/C)
- Hiệu suất phát sáng: 130lm/W (4000K)
- Kích thước: L1250xW63xH58mm
- Điện áp ngõ vào: AC85-265V
- Chuẩn bảo vệ: IP65
- Nhiệt độ làm việc: -20 đến 60°C
- Vật liệu tản nhiệt: hợp kim nhôm

1.150.000đ

Đèn Tuýp IP65 36W mẫu A TL-AW36-IP65

- Công suất: 36W
- Bóng Led: Bridgelux (USA)
- Quang thông: 4010lm(W), 4140lm(N/C)
- Hiệu suất phát sáng: 115lm/W (4000K)
- Kích thước: L1250xW63xH58mm
- Điện áp ngõ vào: AC85-265V
- Chuẩn bảo vệ: IP65
- Nhiệt độ làm việc: -20 đến 60°C
- Vật liệu tản nhiệt: hợp kim nhôm


1.340.000đ



Máng đèn Tuýp 1m2 MT-L12

- L1230xW35xH16mm

60.000đ



IP30 & IP65

Ra>80

Góc chiếu: 120°

IP30/ IP65


Màu vỏ: Trắng/ bạc

>30.000h

Màu ánh sáng	Vàng	Trung tính	Trắng
CCT	3000K	4000K	6500K



- Vật liệu vỏ và tản nhiệt: nhôm cao cấp 6063
- Không bao gồm phụ kiện bát và dây lắp đặt treo trần hoặc âm trần



Đèn Panel 18W mẫu D

PL-3030DS18/ PL-3030DW18

- Công suất: 18W
- Bóng Led: Bridgelux (USA)
- Quang thông: 1720lm(W), 1800lm(N/C)
- Hiệu suất phát sáng: 100lm/W (4000K)
- Kích thước: 300x300x10mm
- Kích thước thi công: 283x283mm
- Điện áp ngõ vào: 220-240VAC
- Trọng lượng: 0.9kg
- Đóng gói: 12 cái/ thùng

760.000đ

1.270.000đ (DIM 1-10V)

Đèn Panel 24W mẫu D

PL-3060DS24/ PL-3060DW24

- Công suất: 24W
- Bóng Led: Bridgelux (USA)
- Quang thông: 2550lm(W), 2640lm(N/C)
- Hiệu suất phát sáng: 110lm/W (4000K)
- Kích thước: 600x300x10mm
- Kích thước thi công: 583x283mm
- Điện áp ngõ vào: 220-240VAC
- Trọng lượng: 2.2kg
- Đóng gói: 1 cái/ thùng

1.020.000đ

1.530.000đ (DIM 1-10V)

Đèn Panel 36W mẫu D

PL-6060DS36/ PL-6060DW36

- Công suất: 36W
- Bóng Led: Bridgelux (USA)
- Quang thông: 3830lm(W), 3960lm(N/C)
- Hiệu suất phát sáng: 110lm/W (4000K)
- Kích thước: 600x600x10mm
- Kích thước thi công: 583x583mm
- Điện áp ngõ vào: 220-240VAC
- Trọng lượng: 2.9kg
- Đóng gói: 5 cái/ thùng

1.290.000đ

2.080.000đ (DIM 1-10V)
2.045.000đ (IP65)



Đèn Panel 42W mẫu D

PL-6060DS42/ PL-6060DW42

- Công suất: 42W
- Bóng Led: Bridgelux (USA)
- Quang thông: 4205lm(W), 4410lm(N/C)
- Hiệu suất phát sáng: 105lm/W (4000K)
- Kích thước: 600x600x10mm
- Kích thước thi công: 583x583mm
- Điện áp ngõ vào: 220-240VAC
- Trọng lượng: 2.9kg
- Đóng gói: 5 cái/ thùng

1.330.000đ

2.120.000đ (DIM 1-10V)
2.145.000đ (IP65)

Đèn Panel 36W mẫu D

PL-30120DS36/ PL-30120DW36

- Công suất: 36W
- Bóng Led: Bridgelux (USA)
- Quang thông: 3830lm(W), 3960lm(N/C)
- Hiệu suất phát sáng: 110lm/W (4000K)
- Kích thước: 1200x300x10mm
- Kích thước thi công: 1183x283mm
- Điện áp ngõ vào: 220-240VAC
- Trọng lượng: 3.7kg
- Đóng gói: 1 cái/ thùng

1.440.000đ

2.230.000đ (DIM 1-10V)
2.290.000đ (IP65)

Đèn Panel 42W mẫu D

PL-30120DS42/ PL-30120DW42

- Công suất: 42W
- Bóng Led: Bridgelux (USA)
- Quang thông: 4125lm(W), 4200lm(N/C)
- Hiệu suất phát sáng: 100lm/W (4000K)
- Kích thước: 1200x300x10mm
- Kích thước thi công: 1183x283mm
- Điện áp ngõ vào: 220-240VAC
- Trọng lượng: 3.7kg
- Đóng gói: 1 cái/ thùng

1.470.000đ

2.260.000đ (DIM 1-10V)
2.285.000đ (IP65)

ĐÈN PANEL VINALED

LED PANEL LIGHTS

IP30

Màu vỏ: Trắng/ bạc

Ra>80

Góc chiếu: 120°

>30.000h

Màu ánh sáng

Vàng

Trung tính

Trắng

CCT

3000K

4000K

6500K



Không bao gồm phụ kiện bát và dây lắp đặt treo trần hoặc âm trần



Đèn Panel 60W mẫu D

PL-60120DS60/ PL-60120DW60

- Công suất: 60W
- Bóng Led: Bridgelux (USA)
- Quang thông: 5910lm(W), 6000lm(N/C)
- Hiệu suất phát sáng: 100lm/W (4000K)
- Kích thước: 1200x600x10mm
- Kích thước thi công: 1183x583mm
- Điện áp ngõ vào: 100-240VAC
- Trọng lượng: 7.6kg
- Đóng gói: 1 cái/ thùng

2.390.000đ




Đèn Panel 80W mẫu D

PL-60120DS80/ PL-60120DW80

- Công suất: 80W
- Bóng Led: Bridgelux (USA)
- Quang thông: 7850lm(W), 8000lm(N/C)
- Hiệu suất phát sáng: 100lm/W (4000K)
- Kích thước: 1200x600x10mm
- Kích thước thi công: 1183x583mm
- Điện áp ngõ vào: 100-240VAC
- Trọng lượng: 7.6kg
- Đóng gói: 1 cái/ thùng

2.490.000đ



PHỤ KIỆN ĐÈN PANEL



Bát lắp âm trần đèn Panel

AP-B1

- Sử dụng cho đèn Panel light: 300x300mm, 600x600mm (4 cái) 300x1200mm(6 cái), 600x1200mm (8 cái)
- Vật liệu: Aluminium

20.000đ/cái



Dây căng treo đèn Panel 1 mét

AP-P1

- Sử dụng cho đèn Panel light: 600x600mm (4sợix1mét), 300x1200mm, 600x1200mm (6sợi x 1mét)
- Vật liệu: Aluminium

40.000đ/sợi




Dây căng treo đèn Panel 2 mét

AP-P2

- Sử dụng cho đèn Panel light: 600x600mm (4sợix2mét), 300x1200mm, 600x1200mm (6sợi x 2mét)
- Vật liệu: Aluminium

55.000đ/sợi



Khung Ốp nổi đèn Panel

Vật liệu: Aluminium


Mã sản phẩm	AP-FC30120W AP-FC30120S	AP-FC6060W AP-FC6060S	AP-FC60120W AP-FC60120S
Kích thước	1203x306x50mm	606x603x50mm	1203x606x50mm
Giá bán	660.000đ	470.000đ	740.000đ

TỔNG QUAN về

HỆ THỐNG CHIẾU SÁNG

RAY NAM CHÂM

Hệ thống chiếu sáng ray nam châm là một hệ thống chiếu sáng cho kiến trúc không gian cao cấp và hiện đại. Nó sẽ là xu hướng mới cho hệ thống chiếu sáng nội thất, tạo ra với nhiều ý tưởng thiết kế chiếu sáng sáng tạo và linh hoạt. Vừa chiếu sáng, vừa trang trí, hệ thống chiếu sáng ray nam châm mang đến điểm nhấn cho không gian kiến trúc, làm gia tăng giá trị nội thất công trình, tạo ra không gian ấn tượng và đầy cảm xúc.



Gồm 3 THÀNH PHẦN chính:

Thứ nhất là thanh ray nam châm. Đây là thành phần đảm nhiệm chức năng dẫn điện thay thế cho đường dây điện truyền thống và là khung để lắp đèn ray nam châm. Gồm có 2 kiểu phổ biến là thanh ray nam châm lắp âm và lắp nổi.

Thứ hai là đèn ray nam châm. Đây là điểm nhấn của kiến trúc, vừa có nhiệm vụ chiếu sáng, vừa có nhiệm vụ trang trí. Có nhiều loại đèn ray nam châm như là : đèn dot, spot, linear, đèn treo thả, đèn track-light, đèn wall washer,...

Thứ ba là bộ nguồn DC48V. Đây là thành phần không thể thiếu của hệ thống ray nam châm, dùng để chuyển đổi điện áp từ điện AC 220V sang điện áp DC48V cấp cho hệ thống thanh ray. Gồm có 2 loại : bộ nguồn tích hợp có thể gắn trực tiếp trên thanh ray và bộ nguồn rời.

HỆ THỐNG RAY NAM CHÂM

Ưu điểm

- Có nhiều cách lắp đặt: âm trần, nổi, hay thả. Tùy theo phong cách thiết kế bạn có thể lựa chọn được thanh ray phù hợp.
- Mẫu đèn led đa dạng, tinh tế gắn/tháo dễ dàng trên thanh ray.
- Có thể kết hợp được nhiều loại đèn trên cùng 1 hệ ray, đáp ứng yêu cầu chiếu sáng của các không gian khác nhau.
- Số lượng đèn chiếu sáng có thể được tăng giảm tùy ý, không giới hạn số lượng đèn và lồng đèn được lắp đặt trên hệ ray nam châm.
- Đèn ray nam châm sử dụng điện 1 chiều DC48V rất an toàn cho người dùng. Tháo lắp đèn rất dễ dàng.

Nhược điểm

Đây là một dòng sản phẩm đòi hỏi kỹ thuật cao cùng sự tính toán tỉ mỉ trước khi bắt đầu thi công để tạo nên một hệ đèn chiếu sáng đẹp mắt, hoàn hảo nhất.
Cách lắp đặt: hệ thống ray nam châm cần thi công cùng thời điểm với làm trần thạch cao nên cần có sự phối hợp lắp đặt từ ban đầu.

Ứng dụng

Phòng triển lãm
Phòng tranh
Biệt thự
Khách sạn
Showroom
Nhà hàng...

ĐÈN RAY NAM CHÂM

MAGNETIC LIGHTS

Góc chiếu: 36° Ra>80 IP20 Màu vỏ: Đen >30.000h

Màu ánh sáng CCT	Color	Vàng	Trung tính	Trắng
		3000K	4000K	5700K



Vật liệu vỏ và tản nhiệt: nhôm cao cấp 6063



Đèn ray nam châm

MD-AB6

- Công suất: 6W
- Bóng Led: Lumileds(USA)
- Quang thông: 590lm(W), 630lm(N/C)
- Hiệu suất phát sáng: 105lm/W (4000K)
- Kích thước: 112x22x45mm
- Điện áp ngõ vào: 48VDC

240.000đ



Đèn ray nam châm

MD-AB9

- Công suất: 9W
- Bóng Led: Lumileds(USA)
- Quang thông: 830lm(W), 900lm(N/C)
- Hiệu suất phát sáng: 100lm/W (4000K)
- Kích thước: 220x22x45mm
- Điện áp ngõ vào: 48VDC

330.000đ



Đèn ray nam châm

MD-AB12

- Công suất: 12W
- Bóng Led: Lumileds(USA)
- Quang thông: 1100lm(W), 1200lm(N/C)
- Hiệu suất phát sáng: 100lm/W (4000K)
- Kích thước: 220x22x45mm
- Điện áp ngõ vào: 48VDC

380.000đ

Đèn ray nam châm

MD-AB15

- Công suất: 15W
- Bóng Led: Lumileds(USA)
- Quang thông: 1300lm(W), 1425lm(N/C)
- Hiệu suất phát sáng: 95lm/W (4000K)
- Kích thước: 328x22x45mm
- Điện áp ngõ vào: 48VDC

410.000đ

Đèn ray nam châm

MD-AB18

- Công suất: 18W
- Bóng Led: Lumileds(USA)
- Quang thông: 1500lm(W), 1620lm(N/C)
- Hiệu suất phát sáng: 90lm/W (4000K)
- Kích thước: 328x22x45mm
- Điện áp ngõ vào: 48VDC

460.000đ



Đèn ray nam châm

MD-AB24

- Công suất: 24W
- Bóng Led: Lumileds(USA)
- Quang thông: 2050lm(W), 2160lm(N/C)
- Hiệu suất phát sáng: 90lm/W (4000K)
- Kích thước: 435x22x45mm
- Điện áp ngõ vào: 48VDC

540.000đ

Đèn ray nam châm

MD-AB30

- Công suất: 30W
- Bóng Led: Lumileds(USA)
- Quang thông: 2560lm(W), 2700lm(N/C)
- Hiệu suất phát sáng: 90lm/W (4000K)
- Kích thước: 543x22x45mm
- Điện áp ngõ vào: 48VDC

640.000đ



Đèn ray nam châm

MD-AB36

- Công suất: 36W
- Bóng Led: Lumileds(USA)
- Quang thông: 3000lm(W), 3240lm(N/C)
- Hiệu suất phát sáng: 90lm/W (4000K)
- Kích thước: 1080x22x45mm
- Điện áp ngõ vào: 48VDC

1.310.000đ

Đèn ray nam châm

MD-AB40

- Công suất: 40W
- Bóng Led: Lumileds(USA)
- Quang thông: 3400lm(W), 3600lm(N/C)
- Hiệu suất phát sáng: 90lm/W (4000K)
- Kích thước: 1080x22x45mm
- Điện áp ngõ vào: 48VDC

1.360.000đ





ĐÈN RAY NAM CHÂM

MAGNETIC LIGHTS

Góc chiếu: 120° Ra>80 IP20 Màu vỏ: Đen >30.000h

Màu ánh sáng	Vàng	Trung tính	Trắng
CCT	3000K	4000K	6500K



Vật liệu vỏ và tản nhiệt: nhôm cao cấp 6063



Đèn ray nam châm ML-AB10

- Công suất: 10W
- Bóng Led: Bridgelux(USA)
- Quang thông: 880lm(W), 950lm(N/C)
- Hiệu suất phát sáng: 95lm/W (4000K)
- Kích thước: 300x22x45mm
- Điện áp ngõ vào: 48VDC


290.000đ



Đèn ray nam châm MF-AB6

- Công suất: 6W
- Bóng Led: Lumileds(USA)
- Quang thông: 590lm(W), 630lm(N/C)
- Hiệu suất phát sáng: 105lm/W (4000K)
- Góc chiếu sáng: 36°
- Nhiệt độ màu: 3000K/ 4000K/ 5700K/ Color
- Kích thước: 112x22x45mm
- Điện áp ngõ vào: 48VDC

510.000đ



Đèn ray nam châm ML-AB15

- Công suất: 15W
- Bóng Led: Bridgelux(USA)
- Quang thông: 1250lm(W), 1350lm(N/C)
- Hiệu suất phát sáng: 90lm/W (4000K)
- Kích thước: 600x22x45mm
- Điện áp ngõ vào: 48VDC

440.000đ

Đèn ray nam châm ML-AB20

- Công suất: 20W
- Bóng Led: Bridgelux(USA)
- Quang thông: 1670lm(W), 1800lm(N/C)
- Hiệu suất phát sáng: 90lm/W (4000K)
- Kích thước: 600x22x45mm
- Điện áp ngõ vào: 48VDC

490.000đ



Đèn ray nam châm MF-AB9

- Công suất: 9W
- Bóng Led: Lumileds(USA)
- Quang thông: 830lm(W), 900lm(N/C)
- Hiệu suất phát sáng: 100lm/W (4000K)
- Góc chiếu sáng: 36°
- Nhiệt độ màu: 3000K/ 4000K/ 5700K/ Color
- Kích thước: 220x22x45mm
- Điện áp ngõ vào: 48VDC

670.000đ



Đèn ray nam châm ML-AB25

- Công suất: 25W
- Bóng Led: Bridgelux(USA)
- Quang thông: 2130lm(W), 2250lm(N/C)
- Hiệu suất phát sáng: 90lm/W (4000K)
- Kích thước: 900x22x45mm
- Điện áp ngõ vào: 48VDC

570.000đ

Đèn ray nam châm ML-AB30

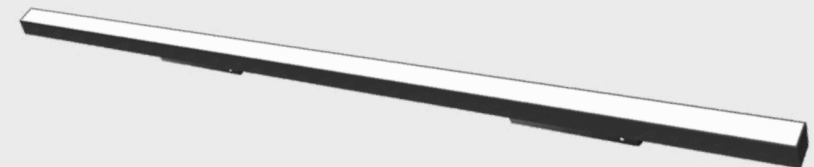
- Công suất: 30W
- Bóng Led: Bridgelux(USA)
- Quang thông: 2500lm(W), 2700lm(N/C)
- Hiệu suất phát sáng: 90lm/W (4000K)
- Kích thước: 900x22x45mm
- Điện áp ngõ vào: 48VDC

720.000đ

Đèn ray nam châm MF-AB12

- Công suất: 12W
- Bóng Led: Lumileds(USA)
- Quang thông: 1120lm(W), 1200lm(N/C)
- Hiệu suất phát sáng: 100lm/W (4000K)
- Góc chiếu sáng: 36°
- Nhiệt độ màu: 3000K/ 4000K/ 5700K/ Color
- Kích thước: 220x22x45mm
- Điện áp ngõ vào: 48VDC

720.000đ



Đèn ray nam châm ML-AB35

- Công suất: 35W
- Bóng Led: Bridgelux(USA)
- Quang thông: 3000lm(W), 3150lm(N/C)
- Hiệu suất phát sáng: 90lm/W (4000K)
- Kích thước: 1200x22x45mm
- Điện áp ngõ vào: 48VDC

840.000đ

Đèn ray nam châm ML-AB40

- Công suất: 40W
- Bóng Led: Bridgelux(USA)
- Quang thông: 3340lm(W), 3600lm(N/C)
- Hiệu suất phát sáng: 90lm/W (4000K)
- Kích thước: 1200x22x45mm
- Điện áp ngõ vào: 48VDC

890.000đ

ĐÈN RAY NAM CHÂM

MAGNETIC LIGHTS

Góc chiếu: 24° Ra>80/ 90 IP20 Màu vỏ: Đen >30.000h

Màu ánh sáng	Vàng	Trung tính	Trắng
CCT	3000K	4000K	5000K 6500K



Vật liệu vỏ và tản nhiệt: nhôm cao cấp 6063

Đèn ray nam châm

MS-AB6

- Công suất: 6W
- Bóng Led: Cree(USA)
- Quang thông: 540lm(W), 570lm(N/C)
- Hiệu suất phát sáng: 95lm/W (4000K)
- Kích thước: Ø35xH135mm
- Điện áp ngõ vào: 48VDC

460.000đ



Đèn ray nam châm

MS-AB9

- Công suất: 9W
- Bóng Led: Cree(USA)
- Quang thông: 750lm(W), 810lm(N/C)
- Hiệu suất phát sáng: 90lm/W (4000K)
- Kích thước: Ø45xH145mm
- Điện áp ngõ vào: 48VDC

520.000đ

Đèn ray nam châm

MS-AB12

- Công suất: 12W
- Bóng Led: Cree(USA)
- Quang thông: 1000lm(W), 1080lm(N/C)
- Hiệu suất phát sáng: 90lm/W (4000K)
- Kích thước: Ø45xH145mm
- Điện áp ngõ vào: 48VDC

560.000đ



Đèn ray nam châm

MS-AB15

- Công suất: 15W
- Bóng Led: Cree(USA)
- Quang thông: 1270lm(W), 1350lm(N/C)
- Hiệu suất phát sáng: 90lm/W (4000K)
- Kích thước: Ø60xH160mm
- Điện áp ngõ vào: 48VDC

730.000đ

Đèn ray nam châm

MS-AB18

- Công suất: 18W
- Bóng Led: Cree(USA)
- Quang thông: 1500lm(W), 1620lm(N/C)
- Hiệu suất phát sáng: 90lm/W (4000K)
- Kích thước: Ø60xH160mm
- Điện áp ngõ vào: 48VDC

780.000đ

Đèn ray nam châm

MS-AB24

- Công suất: 24W
- Bóng Led: Cree(USA)
- Quang thông: 1910lm(W), 2040lm(N/C)
- Hiệu suất phát sáng: 90lm/W (4000K)
- Kích thước: Ø60xH160mm
- Điện áp ngõ vào: 48VDC

830.000đ

ĐÈN RAY NAM CHÂM

MAGNETIC LIGHTS

Góc chiếu: 24° Ra>80/ 90 IP20 Màu vỏ: Đen >30.000h

Màu ánh sáng	Vàng	Trung tính	Trắng
CCT	3000K	4000K	5000K 6500K



Vật liệu vỏ và tản nhiệt: nhôm cao cấp 6063



Đèn ray nam châm mẫu A

MP-AB6

- Công suất: 6W
- Bóng Led: Cree(USA)
- Quang thông: 420lm(W), 480lm(N/C)
- Hiệu suất phát sáng: 80lm/W (4000K)
- Kích thước: Ø40xH300mm, dây treo dài 1m.
- Điện áp ngõ vào: 48VDC

640.000đ



Đèn ray nam châm mẫu A

MP-AB10

- Công suất: 10W
- Bóng Led: Cree(USA)
- Quang thông: 720lm(W), 800lm(N/C)
- Hiệu suất phát sáng: 80lm/W (4000K)
- Kích thước: Ø40xH300mm, dây treo dài 1m.
- Điện áp ngõ vào: 48VDC

690.000đ



Đèn ray nam châm mẫu B MP-BW24/ MP-BB24

- Công suất: 24W
- Bóng Led: Cree(USA)
- Quang thông: 2400lm(W), 2520lm(N/C)
- Hiệu suất phát sáng: 105lm/W (4000K)
- Kích thước: Ø130xH152mm, dây treo dài 1m.
- Điện áp ngõ vào: 48VDC

475.000đ

Đèn ray nam châm mẫu B MP-BW15/ MP-BB15

- Công suất: 15W
- Bóng Led: Cree(USA)
- Quang thông: 1510lm(W), 1575m(N/C)
- Hiệu suất phát sáng: 105lm/W (4000K)
- Kích thước: Ø110xH120mm, dây treo dài 1m.
- Điện áp ngõ vào: 48VDC

410.000đ

Đèn ray nam châm mẫu B MP-BW18/ MP-BB18

- Công suất: 18W
- Bóng Led: Cree(USA)
- Quang thông: 1850lm(W), 1980lm(N/C)
- Hiệu suất phát sáng: 110lm/W (4000K)
- Kích thước: Ø130xH152mm, dây treo dài 1m.
- Điện áp ngõ vào: 48VDC

450.000đ

Đèn ray nam châm mẫu B MP-BW30/ MP-BB30

- Công suất: 30W
- Bóng Led: Cree(USA)
- Quang thông: 3000lm(W), 3150lm(N/C)
- Hiệu suất phát sáng: 105lm/W (4000K)
- Kích thước: Ø170xH185 mm, dây treo dài 1m.
- Điện áp ngõ vào: 48VDC

510.000đ

Đèn ray nam châm mẫu B MP-BW36/ MP-BB36

- Công suất: 36W
- Bóng Led: Cree(USA)
- Quang thông: 3450lm(W), 3600lm(N/C)
- Hiệu suất phát sáng: 100lm/W (4000K)
- Kích thước: Ø170xH185mm, dây treo dài 1m.
- Điện áp ngõ vào: 48VDC

650.000đ



Đèn ray nam châm mẫu C MP-CW24/ MP-CB24

- Công suất: 24W
- Bóng Led: Cree(USA)
- Quang thông: 2400lm(W), 2520lm(N/C)
- Hiệu suất phát sáng: 105lm/W (4000K)
- Kích thước: 130x130x135mm, dây treo dài 1m.
- Điện áp ngõ vào: 48VDC

485.000đ

Đèn ray nam châm mẫu C MP-CW15/ MP-CB15

- Công suất: 15W
- Bóng Led: Cree(USA)
- Quang thông: 1510lm(W), 1575m(N/C)
- Hiệu suất phát sáng: 105lm/W (4000K)
- Kích thước: 110x110x120mm, dây treo dài 1m.
- Điện áp ngõ vào: 48VDC

400.000đ

Đèn ray nam châm mẫu C MP-CW18/ MP-CB18

- Công suất: 18W
- Bóng Led: Cree(USA)
- Quang thông: 1850lm(W), 1980lm(N/C)
- Hiệu suất phát sáng: 110lm/W (4000K)
- Kích thước: 110x110x120mm, dây treo dài 1m.
- Điện áp ngõ vào: 48VDC

440.000đ

Đèn ray nam châm mẫu C MP-CW30/ MP-CB30

- Công suất: 30W
- Bóng Led: Cree(USA)
- Quang thông: 3000lm(W), 3150lm(N/C)
- Hiệu suất phát sáng: 105lm/W (4000K)
- Kích thước: 130x130x135mm, dây treo dài 1m.
- Điện áp ngõ vào: 48VDC

510.000đ

Đèn ray nam châm mẫu C MP-CW36/ MP-CB36

- Công suất: 36W
- Bóng Led: Cree(USA)
- Quang thông: 3450lm(W), 3600lm(N/C)
- Hiệu suất phát sáng: 100lm/W (4000K)
- Kích thước: Ø170xH185mm, dây treo dài 1m.
- Điện áp ngõ vào: 48VDC

650.000đ

ĐÈN RAY NAM CHÂM

MAGNETIC LIGHTS

Góc chiếu: 20°/ 45°

Ra>80/ 90

IP20

Màu vỏ: Đen/Trắng

>30.000h

Màu ánh sáng	Vàng	Trung tính	Trắng
CCT	2700K 3000K	4000K	5000K 6500K



Vật liệu tản nhiệt: nhôm. Vật liệu vỏ: Hợp kim nhôm

ĐÈN RAY NAM CHÂM

MAGNETIC LIGHTS

Góc chiếu: 20°/ 45°

Ra>80/ 90

IP20

Màu vỏ: Đen/Trắng

>30.000h

Màu ánh sáng	Vàng	Trung tính	Trắng
CCT	2700K 3000K	4000K	5000K 6500K



Vật liệu tản nhiệt: nhôm. Vật liệu vỏ: Hợp kim nhôm

ĐÈN RAY NAM CHÂM

MAGNETIC LIGHTS

Góc chiếu: 20°/40° Ra>80/ 90 IP40 Màu vỏ: Trắng/đen >30.000h

Màu ánh sáng	Vàng	Trung tính	Trắng
CCT	2700K 3000K	4000K	5000K 6500K



Vật liệu tản nhiệt: nhôm. Vật liệu vỏ: Hợp kim nhôm.



Đèn ray nam châm mẫu D MP-DW12/ MP-DB12

- Công suất: 12W
- Bóng Led: Cree(USA)
- Quang thông: 1150lm(W), 1200lm(N/C)
- Hiệu suất phát sáng: 100lm/W (4000K)
- Kích thước: Ø95xH100mm, dây treo dài 1m.
- Điện áp ngõ vào: 48VDC

350.000đ

Đèn ray nam châm mẫu D MP-DW15/ MP-DB15

- Công suất: 15W
- Bóng Led: Cree(USA)
- Quang thông: 1600lm(W), 1650lm(N/C)
- Hiệu suất phát sáng: 110lm/W (4000K)
- Kích thước: Ø115xH152mm, dây treo dài 1m.
- Điện áp ngõ vào: 48VDC

450.000đ

Đèn ray nam châm mẫu D MP-DW18/ MP-DB18

- Công suất: 18W
- Bóng Led: Cree(USA)
- Quang thông: 1750lm(W), 1890lm(N/C)
- Hiệu suất phát sáng: 105lm/W (4000K)
- Kích thước: Ø115xH152mm, dây treo dài 1m.
- Điện áp ngõ vào: 48VDC

475.000đ

Đèn ray nam châm mẫu D MP-DW24/ MP-DB24

- Công suất: 24W
- Bóng Led: Cree(USA)
- Quang thông: 2400lm(W), 2520lm(N/C)
- Hiệu suất phát sáng: 105lm/W (4000K)
- Kích thước: Ø115xH152mm, dây treo dài 1m.
- Điện áp ngõ vào: 48VDC

500.000đ

Đèn ray nam châm mẫu D MP-DW30/ MP-DB30

- Công suất: 30W
- Bóng Led: Cree(USA)
- Quang thông: 2880lm(W), 3000lm(N/C)
- Hiệu suất phát sáng: 100lm/W (4000K)
- Kích thước: Ø115xH152mm, dây treo dài 1m.
- Điện áp ngõ vào: 48VDC

525.000đ

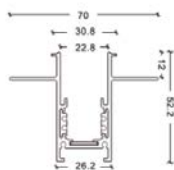


Đèn ray nam châm mẫu D MP-DW36/ MP-DB36

- Công suất: 36W
- Bóng Led: Cree(USA)
- Quang thông: 3560lm(W), 3780lm(N/C)
- Hiệu suất phát sáng: 105lm/W (4000K)
- Kích thước: Ø140xH162mm, dây treo dài 1m.
- Điện áp ngõ vào: 48VDC

650.000đ





Thanh ray nam châm mẫu A

MTR-AB125/ MTR-AB250

- Thanh ray nam châm 1.25m/ 2.5m
- Màu vỏ: Đen
- IP: IP20
- Kích thước:
L1250xW70xH52.2mm/
L2500xW70xH52.2mm

785.000đ (1.25m)

1.570.000đ (2.5m)

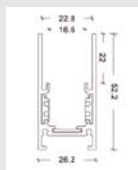


Connector

MTR-LA1/ MTR-LA2

- Chụp nối góc thanh ray nam châm mẫu A
- MTR-LA1: lắp dọc từ trần sang tường
- MTR-LA2: lắp ngang trên trần/ tường

190.000đ



Thanh ray nam châm mẫu B

MTR-BB125/ MTR-BB250

- Thanh ray nam châm 1.25m/ 2.5m
- Màu vỏ: Đen
- IP: IP20
- Kích thước:
L1250xW26.2xH52.2mm/
L2500xW26.2xH52.2mm

635.000đ (1.25m)

1.270.000đ (2.5m)




Connector

MTR-LB1/ MTR-LB2

- Chụp nối góc thanh ray nam châm mẫu B
- MTR-LB1: lắp dọc từ trần sang tường
- MTR-LB2: lắp ngang trên trần/ tường

190.000đ



Đầu cấp nguồn

MTR-PB

- Đầu nối cấp nguồn
- Kích thước: L132xW18.8xH17.5mm

90.000đ



Đầu nối 2 thanh ray

MTR-LB

- Đầu nối góc, nối điện 2 thanh ray nam châm

180.000đ



Nguồn 100W

MTR-PS100W-48V

- Công suất: 100W
- Điện thế làm việc: 170-240VAC/50-60Hz
- Điện áp ngõ ra: 48VDC
- Dòng điện ngõ ra: 2.08A
- Kích thước: L234xW22xH42mm

620.000đ



Nguồn 200W

MTR-PS200W-48V

- Công suất: 200W
- Điện thế làm việc: 170-240VAC/50-60Hz
- Điện áp ngõ ra: 48VDC
- Dòng điện ngõ ra: 4.16A
- Kích thước: L300xW44xH44mm

820.000đ



Thanh nối lưng

MTR-BB

- Phụ kiện lắp ghép 2 thanh ray nam châm với nhau

30.000đ



Phụ kiện lắp treo

MTR-P

- Phụ kiện lắp treo trần
- Dây treo dài 1.5m

120.000đ



Đầu nối thẳng 2 thanh

MTR-IB

- Nối thẳng chữ I, nối điện 2 thanh ray nam châm

110.000đ



Nguồn Meanwell

Lựa chọn công suất:

- 35W : NES 35H-48A/ LRS-35-48
- 50W: NES 50H-48A/ LRS-50-48
- 100W: NES 100H-48A/ LRS-100-48
- 150W: NES 150H-48A/ LRS-150-48
- 200W: LRS-200-48

530.000đ (35W)

620.000đ (50W)
750.000đ (100W)
1.040.000đ (150W)



ĐÈN

ÂM
TRẦN

VINALED



Bóng LED CHÍNH HÃNG

- Cree (USA)
- BridgeLux (USA)



Bộ phận tản nhiệt tốt, mẫu mã đa dạng phù hợp cho ứng dụng nhà ở, văn phòng, nhà hàng, khách sạn, trung tâm thương mại.

- Công suất trải dài từ 1W-80W.
- Có dòng sản phẩm phù hợp môi trường ẩm ướt.
- Có chức năng Triac Dimming & 1-10V Dimming.
- Bảo hành 3 năm.

Ra>80/ 90

220-240VAC

>30.000h

Màu ánh sáng	Color	Vàng		Trung tính	Trắng
CCT		2700K	3000K	4000K	5700K

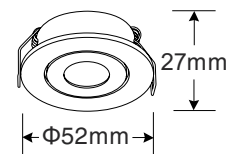


Vật liệu tản nhiệt: Nhôm/ Vật liệu vỏ đèn: Hợp kim nhôm

Đèn âm trần 3W mẫu A DL-AW3

- Công suất: 3W
- Bóng Led: CREE (USA)
- CCT: 3000K/ 4000K/ 5000K
- Quang thông: 300lm(W), 315lm(N/C)
- Hiệu suất phát sáng: 105lm/W (4000K)
- Góc chiếu sáng: 15°/24°/38°/50°/ 50x50°/70x70°/35x70°/Oval
- Kích thước: 52x52xH56mm
- Kích thước thi công: 45x45mm
- Chuẩn bảo vệ: IP40
- Màu vỏ: trắng

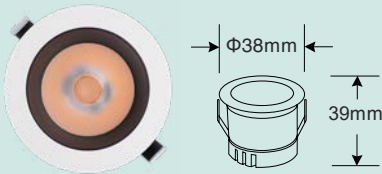

310.000d



Đèn âm trần mini 3W mẫu B DLM-BW3

- Công suất: 3W
- Chính góc chiếu đa hướng
- Bóng Led: CREE (USA)
- Quang thông: 300lm(W), 315lm(N/C)
- Hiệu suất phát sáng: 105lm/W (4000K)
- Góc chiếu sáng: 30°/ 60°
- Kích thước: Φ52xH27mm
- Kích thước thi công: Φ47mm
- Màu vỏ: Trắng
- Chuẩn bảo vệ: IP20

220.000d



Đèn âm trần mini 1W mẫu A DLM-AW1

- Công suất: 1W
- Bóng Led: CREE (USA)
- Quang thông: 120lm(W), 125lm(N/C)
- Hiệu suất phát sáng: 125lm/W (4000K)
- Góc chiếu sáng: 24°
- Kích thước: Φ38xH39mm
- Kích thước thi công: Φ30mm
- Màu vỏ: viền màu trắng
- Chuẩn bảo vệ: IP20

220.000d

Đèn âm trần mini 3W mẫu A DLM-AW3

- Công suất: 3W
- Bóng Led: CREE (USA)
- Quang thông: 240lm(W), 255lm(N/C)
- Hiệu suất phát sáng: 85lm/W (4000K)
- Góc chiếu sáng: 24°
- Kích thước: Φ38xH39mm
- Kích thước thi công: Φ30mm
- Màu vỏ: viền màu trắng
- Chuẩn bảo vệ: IP20

280.000d

ĐÈN ÂM TRẦN PANEL VINALED

LED PANEL LIGHTS

Ra>80 IP30 220-240VAC Góc chiếu: 120° >30.000h

Màu ánh sáng	Vàng	Trung tính	Trắng
CCT	3000K	4000K	6500K



Vật liệu tản nhiệt/ vỏ đèn: Hợp kim nhôm

Đèn Panel 9W mẫu A

PL-AW9

- Công suất: 9W
- Bóng Led: Bridgelux (USA)
- Quang thông: 670lm(W), 720lm(N/C)
- Hiệu suất phát sáng: 80lm/W (4000K)
- Kích thước: Φ180xH15mm
- Kích thước thi công: Φ165mm
- Màu vỏ: Trắng
- Đóng gói: 24 cái/ thùng

325.000đ

475.000đ (DIM Triac)
835.000đ (DIM 1-10V)

Đèn Panel 12W mẫu A

PL-AW12

- Công suất: 12W
- Bóng Led: Bridgelux (USA)
- Quang thông: 980lm(W), 1020lm(N/C)
- Hiệu suất phát sáng: 85lm/W (4000K)
- Kích thước: Φ180xH15mm
- Kích thước thi công: Φ165mm
- Màu vỏ: Trắng
- Đóng gói: 24 cái/ thùng

350.000đ

500.000đ (DIM Triac)
860.000đ (DIM 1-10V)

Đèn Panel 15W mẫu A

PLX-AW15

- Công suất: 15W
- Bóng Led: Bridgelux (USA)
- Quang thông: 1300lm(W), 1350lm(N/C)
- Hiệu suất phát sáng: 90lm/W (4000K)
- Kích thước: Φ180xH15mm
- Kích thước thi công: Φ165mm
- Màu vỏ: Trắng
- Đóng gói: 24 cái/ thùng

425.000đ

575.000đ (DIM Triac)
935.000đ (DIM 1-10V)



Đèn Panel 15W mẫu B

PL-BS15

- Công suất: 15W
- Bóng Led: Bridgelux (USA)
- Quang thông: 1000lm(W), 1125lm(N/C)
- Hiệu suất phát sáng: 75lm/W (4000K)
- Kích thước: 210x210x13mm
- Kích thước thi công: 200x200mm
- Màu vỏ: Bạc
- Đóng gói: 12 cái/ thùng

675.000đ

825.000đ (DIM Triac)
1.185.000đ (DIM 1-10V)



Ra>80

Màu vỏ: Trắng/ Bạc

IP30

220-240VAC

>30.000h

Màu ánh sáng	Vàng	Trung tính	Trắng
CCT	3000K	4000K	6500K



- Vật liệu tản nhiệt: Nhôm
- Vật liệu vỏ đèn: Hợp kim nhôm



Đèn âm trần 6w mẫu E

DL-ES6/ DL-EW6

- Công suất: 6W
- Bóng Led: Bridgelux (USA)
- Quang thông: 580lm(W), 630lm(N/C)
- Hiệu suất phát sáng: 105lm/W (4000K)
- Góc chiếu sáng: 120°
- Kích thước: Φ108xH47mm
- Kích thước thi công: Φ95mm

270.000đ

420.000đ (DIM Triac)

Đèn âm trần 9w mẫu E

DL-ES9/ DL-EW9

- Công suất: 9W
- Bóng Led: Bridgelux (USA)
- Quang thông: 800lm(W), 900lm(N/C)
- Hiệu suất phát sáng: 100lm/W (4000K)
- Góc chiếu sáng: 120°
- Kích thước: Φ108xH47mm
- Kích thước thi công: Φ95mm

295.000đ

445.000đ (DIM Triac)



Đèn âm trần 12w mẫu E

DL-ES12/ DL-EW12

- Công suất: 12W
- Bóng Led: Bridgelux (USA)
- Quang thông: 1090lm(W), 1140lm(N/C)
- Hiệu suất phát sáng: 95lm/W (4000K)
- Góc chiếu sáng: 120°
- Kích thước: Φ138xH47mm
- Kích thước thi công: Φ125mm

380.000đ

530.000đ (DIM Triac)
890.000đ (DIM 1-10V)

Đèn âm trần 15w mẫu E

DL-ES15/ DL-EW15

- Công suất: 15W
- Bóng Led: Bridgelux (USA)
- Quang thông: 1350lm(W), 1500lm(N/C)
- Hiệu suất phát sáng: 100lm/W (4000K)
- Góc chiếu sáng: 120°
- Kích thước: Φ160xH47mm
- Kích thước thi công: Φ145mm

560.000đ

710.000đ (DIM Triac)
1.070.000đ (DIM 1-10V)



Đèn âm trần 18w mẫu E

DL-ES18/ DL-EW18

- Công suất: 18W
- Bóng Led: Bridgelux (USA)
- Quang thông: 1750lm(W), 1800lm(N/C)
- Hiệu suất phát sáng: 100lm/W (4000K)
- Góc chiếu sáng: 120°
- Kích thước: Φ160xH47mm
- Kích thước thi công: Φ145mm

585.000đ

1.095.000đ (DIM 1-10V)

Đèn âm trần 20w mẫu E

DL-ES20/ DL-EW20

- Công suất: 20W
- Bóng Led: Bridgelux (USA)
- Quang thông: 1910lm(W), 2000lm(N/C)
- Hiệu suất phát sáng: 100lm/W (4000K)
- Góc chiếu sáng: 120°
- Kích thước: Φ160xH47mm
- Kích thước thi công: Φ145mm

610.000đ

1.120.000đ (DIM 1-10V)

ĐÈN ÂM TRẦN MẪU R

LED COB DOWNLIGHT

Ra>80/ 90	220-240VAC		
IP40	Màu vỏ: Viên trắng		
	>30.000h		
Màu ánh sáng	Vàng	Trung tính	Trắng
CCT	2700K 3000K	4000K	5000K 6500K



- Vật liệu tản nhiệt/ vỏ đèn: Hợp kim nhôm
- Lựa chọn mặt kính trong hoặc kính chống chói



Đèn âm trần 25W mẫu R DL-RW25

- Công suất: 25W
- Bóng Led: CREE (USA)
- Quang thông: 2685lm(W), 2750lm (N/C)
- Hiệu suất phát sáng: 110lm/W (4000K)
- Góc chiếu sáng: 60°/90°
- Kích thước: Ø190xH60mm
- Kích thước thi công: Ø170mm

730.000đ

1.240.000đ (DIM 1-10V)

Đèn âm trần 6W mẫu R DL-RW6

- Công suất: 6W
- Bóng Led: CREE (USA)
- Quang thông: 700lm(W), 750lm (N/C)
- Hiệu suất phát sáng: 125lm/W (4000K)
- Góc chiếu sáng: 60°/90°
- Kích thước: Ø110xH47mm
- Kích thước thi công: Ø95mm

335.000đ

Đèn âm trần 9W mẫu R DL-RW9

- Công suất: 9W
- Bóng Led: CREE (USA)
- Quang thông: 1000lm(W), 1080lm(N/C)
- Hiệu suất phát sáng: 120lm/W (4000K)
- Góc chiếu sáng: 60°/90°
- Kích thước: Ø110xH47mm
- Kích thước thi công: Ø95mm

360.000đ

510.000đ (DIM Triac)
870.000đ (DIM 1-10V)

Đèn âm trần 30W mẫu R DL-RW30

- Công suất: 30W
- Bóng Led: CREE (USA)
- Quang thông: 3230lm(W), 3300lm(N/C)
- Hiệu suất phát sáng: 110lm/W (4000K)
- Góc chiếu sáng: 60°/90°
- Kích thước: Ø190xH60mm
- Kích thước thi công: Ø170mm

755.000đ

1.265.000đ (DIM 1-10V)

Đèn âm trần 12W mẫu R DL-RW12

- Công suất: 12W
- Bóng Led: CREE (USA)
- Quang thông: 1300lm(W), 1380lm(N/C)
- Hiệu suất phát sáng: 115lm/W (4000K)
- Góc chiếu sáng: 60°/90°
- Kích thước: Ø145xH57mm
- Kích thước thi công: Ø130mm

460.000đ

610.000đ (DIM Triac)
970.000đ (DIM 1-10V)

Đèn âm trần 20W mẫu R DL-RW20

- Công suất: 20W
- Bóng Led: CREE (USA)
- Quang thông: 2320lm(W), 2400lm (N/C)
- Hiệu suất phát sáng: 120lm/W (4000K)
- Góc chiếu sáng: 60°/90°
- Kích thước: Ø160xH57mm
- Kích thước thi công: Ø145mm

640.000đ

1.150.000đ (DIM 1-10V)

Đèn âm trần 35W mẫu R DL-RW35

- Công suất: 35W
- Bóng Led: CREE (USA)
- Quang thông: 3560lm(W), 3675lm (N/C)
- Hiệu suất phát sáng: 105lm/W (4000K)
- Góc chiếu sáng: 60°/90°
- Kích thước: Ø230xH72mm
- Kích thước thi công: Ø205mm

975.000đ

1.765.000đ (DIM 1-10V)

Đèn âm trần 40W mẫu R DL-RW40

- Công suất: 40W
- Bóng Led: CREE (USA)
- Quang thông: 4150lm(W), 4200lm (N/C)
- Hiệu suất phát sáng: 105lm/W (4000K)
- Góc chiếu sáng: 60°/90°
- Kích thước: Ø230xH72mm
- Kích thước thi công: Ø205mm

1.010.000đ

1.800.000đ (DIM 1-10V)



Đèn âm trần 15W mẫu R DL-RW15

- Công suất: 15W
- Bóng Led: CREE (USA)
- Quang thông: 1600lm(W), 1650lm (N/C)
- Hiệu suất phát sáng: 110lm/W (4000K)
- Góc chiếu sáng: 60°/90°
- Kích thước: Ø145xH57mm
- Kích thước thi công: Ø130mm

535.000đ

685.000đ (DIM Triac)
1.045.000đ (DIM 1-10V)

ĐÈN ÂM TRẦN MẪU K

LED COB DOWNLIGHT

Ra>80/ 90

220-240VAC

IP30


Màu vỏ: trắng

>30.000h

Màu ánh sáng	Vàng		Trung tính	Trắng	
CCT	2700K	3000K	4000K	5000K	6500K



Vật liệu tản nhiệt/ vỏ đèn: Hợp kim nhôm



Đèn âm trần 6W mẫu K

DLA-KW6

- Công suất: 6W
- Bóng Led: CREE (USA)
- Quang thông: 600lm(W), 690lm(N/C)
- Hiệu suất phát sáng: 115lm/W (4000K)
- Góc chiếu sáng: 15°/24°/ 36°/60°
- Kích thước: Ø85xH70mm
- Kích thước thi công: Ø75mm

470.000đ

Đèn âm trần 9W mẫu K

DLA-KW9

- Công suất: 9W
- Bóng Led: CREE (USA)
- Quang thông: 990lm(W), 1035lm(N/C)
- Hiệu suất phát sáng: 115lm/W (4000K)
- Góc chiếu sáng: 15°/24°/ 36°/60°
- Kích thước: Ø85xH70mm
- Kích thước thi công: Ø75mm

495.000đ

645.000đ (DIM Triac)
1.005.000đ (DIM 1-10V)

Đèn âm trần 12W mẫu K

DLA-KW12

- Công suất: 12W
- Bóng Led: CREE (USA)
- Quang thông: 1380lm(W), 1440lm(N/C)
- Hiệu suất phát sáng: 120lm/W (4000K)
- Góc chiếu sáng: 15°/24°/ 36°/60°
- Kích thước: Ø108xH85mm
- Kích thước thi công: Ø95mm

675.000đ

825.000đ (DIM Triac)
1.185.000đ (DIM 1-10V)

Đèn âm trần 15W mẫu K

DLA-KW15

- Công suất: 15W
- Bóng Led: CREE (USA)
- Quang thông: 1620lm(W), 1725lm (N/C)
- Hiệu suất phát sáng: 115lm/W (4000K)
- Góc chiếu sáng: 15°/24°/ 36°/60°
- Kích thước: Ø108xH85mm
- Kích thước thi công: Ø95mm

750.000đ

900.000đ (DIM Triac)
1.260.000đ (DIM 1-10V)

Đèn âm trần 20W mẫu K

DLA-KW20

- Công suất: 20W
- Bóng Led: CREE (USA)
- Quang thông: 2180lm(W), 2300lm (N/C)
- Hiệu suất phát sáng: 115lm/W (4000K)
- Góc chiếu sáng: 15°/24°/ 36°/60°
- Kích thước: Ø108xH85mm
- Kích thước thi công: Ø95mm

800.000đ

1.310.000đ (DIM 1-10V)

Đèn âm trần 25W mẫu K

DLA-KW25

- Công suất: 25W
- Bóng Led: CREE (USA)
- Quang thông: 2650lm(W), 2750lm (N/C)
- Hiệu suất phát sáng: 110lm/W (4000K)
- Góc chiếu sáng: 15°/24°/ 36°/60°
- Kích thước: Ø135xH97mm
- Kích thước thi công: Ø125mm

995.000đ

1.505.000đ (DIM 1-10V)

Đèn âm trần 30W mẫu K

DLA-KW30

- Công suất: 30W
- Bóng Led: CREE (USA)
- Quang thông: 3100lm(W), 3300lm (N/C)
- Hiệu suất phát sáng: 110lm/W (4000K)
- Góc chiếu sáng: 15°/24°/ 36°/60°
- Kích thước: Ø135xH97mm
- Kích thước thi công: Ø125mm

1.020.000đ

1.530.000đ (DIM 1-10V)

Đèn âm trần 35W mẫu K

DLA-KW35

- Công suất: 35W
- Bóng Led: CREE (USA)
- Quang thông: 3970lm(W), 4025lm (N/C)
- Hiệu suất phát sáng: 115lm/W (4000K)
- Góc chiếu sáng: 15°/24°/ 36°/60°
- Kích thước: Ø135xH97mm
- Kích thước thi công: Ø125mm

1.070.000đ

1.860.000đ (DIM 1-10V)

ĐÈN ÂM TRẦN MẪU J

LED COB DOWNLIGHT

220-240VAC

Ra>80 / 90

IP20

>30.000h

Màu ánh sáng	Vàng		Trung tính	Trắng	
CCT	2700K	3000K	4000K	5000K	6500K



- Vật liệu tản nhiệt: Nhôm
- Vật liệu vỏ đèn: Hợp kim nhôm
- Lựa chọn mặt kính trong hoặc kính chống chói



Đèn âm trần 9W mẫu J

DL-JW9

- Công suất: 9W
- Bóng Led: CREE (USA)
- Quang thông: 720lm(W), 765lm(N/C)
- Hiệu suất phát sáng: 85lm/W (4000K)
- Góc chiếu sáng: 42°
- Kích thước: Φ110xH136mm
- Kích thước thi công: Φ95mm
- Màu vỏ: viền trắng

580.000đ

730.000đ (DIM Triac)
1.090.000đ (DIM 1-10V)

Đèn âm trần 12W mẫu J

DL-JW12

- Công suất: 12W
- Bóng Led: CREE (USA)
- Quang thông: 1010lm(W), 1080lm(N/C)
- Hiệu suất phát sáng: 90lm/W (4000K)
- Góc chiếu sáng: 40°
- Kích thước: Φ140xH136mm
- Kích thước thi công: Φ120mm
- Màu vỏ: viền trắng

675.000đ

825.000đ (DIM Triac)
1.185.000đ (DIM 1-10V)

Đèn âm trần 15W mẫu J

DL-JW15

- Công suất: 15W
- Bóng Led: CREE (USA)
- Quang thông: 1150lm(W), 1275lm(N/C)
- Hiệu suất phát sáng: 85lm/W (4000K)
- Góc chiếu sáng: 40°
- Kích thước: Φ140xH136mm
- Kích thước thi công: Φ120mm
- Màu vỏ: viền trắng

750.000đ

900.000đ (DIM Triac)
1.260.000đ (DIM 1-10V)



Đèn âm trần 20W mẫu J

DL-JW20

- Công suất: 20W
- Bóng Led: CREE (USA)
- Quang thông: 1890lm(W), 2000lm(N/C)
- Hiệu suất phát sáng: 100lm/W (4000K)
- Góc chiếu sáng: 73°
- Kích thước: Φ190xH148mm
- Kích thước thi công: Φ165mm
- Màu vỏ: viền trắng

1.060.000đ

1.570.000đ (DIM 1-10V)

Đèn âm trần 25W mẫu J

DL-JW25

- Công suất: 25W
- Bóng Led: CREE (USA)
- Quang thông: 2300lm(W), 2375lm(N/C)
- Hiệu suất phát sáng: 95lm/W (4000K)
- Góc chiếu sáng: 73°
- Kích thước: Φ190xH148mm
- Kích thước thi công: Φ165mm
- Màu vỏ: viền trắng

1.085.000đ

1.595.000đ (DIM 1-10V)

Đèn âm trần 30W mẫu J

DL-JW30

- Công suất: 30W
- Bóng Led: CREE (USA)
- Quang thông: 2700lm(W), 2850lm(N/C)
- Hiệu suất phát sáng: 95lm/W (4000K)
- Góc chiếu sáng: 73°
- Kích thước: Φ190xH148mm
- Kích thước thi công: Φ165mm
- Màu vỏ: viền trắng

1.110.000đ

1.620.000đ (DIM 1-10V)

Đèn âm trần 35W mẫu J

DL-JW35

- Công suất: 35W
- Bóng Led: CREE (USA)
- Quang thông: 3000lm(W), 3150lm(N/C)
- Hiệu suất phát sáng: 90lm/W (4000K)
- Góc chiếu sáng: 76°
- Kích thước: Φ230xH153mm
- Kích thước thi công: Φ210mm
- Màu vỏ: viền trắng

1.280.000đ

2.070.000đ (DIM 1-10V)

Đèn âm trần 40W mẫu J

DL-JW40

- Công suất: 40W
- Bóng Led: CREE (USA)
- Quang thông: 3780lm(W), 3800lm(N/C)
- Hiệu suất phát sáng: 95lm/W (4000K)
- Góc chiếu sáng: 76°
- Kích thước: Φ230xH153mm
- Kích thước thi công: Φ210mm
- Màu vỏ: viền trắng

1.330.000đ

2.120.000đ (DIM 1-10V)



220-240VAC Ra>80 / 90 IP20 >30.000h

Màu ánh sáng	Vàng	Trung tính	Trắng
CCT	2700K 3000K	4000K	5000K 6500K



- Vật liệu tản nhiệt: Nhôm
- Vật liệu vỏ đèn: Hợp kim nhôm

Đèn âm trần 15W mẫu G

DL-GW15

- Công suất: 15W
- Bóng Led: CREE (USA)
- Quang thông: 1200lm(W), 1350lm(N/C)
- Hiệu suất phát sáng: 90lm/W (4000K)
- Góc chiếu sáng: 50°
- Kích thước: Φ125xH78mm
- Kích thước thi công: Φ113mm
- Màu vỏ: viền trắng

735.000đ

885.000đ (DIM Triac)
1.245.000đ (DIM 1-10V)

Đèn âm trần 20W mẫu G

DL-GW20

- Công suất: 20W
- Bóng Led: CREE (USA)
- Quang thông: 1715lm(W), 1800lm(N/C)
- Hiệu suất phát sáng: 90lm/W (4000K)
- Góc chiếu sáng: 50°
- Kích thước: Φ196xH110mm
- Kích thước thi công: Φ180mm
- Màu vỏ: viền trắng

1.020.000đ

1.530.000đ (DIM 1-10V)

Đèn âm trần 25W mẫu G

DL-GW25

- Công suất: 25W
- Bóng Led: CREE (USA)
- Quang thông: 2000lm(W), 2125lm(N/C)
- Hiệu suất phát sáng: 85lm/W (4000K)
- Góc chiếu sáng: 50°
- Kích thước: Φ196xH110mm
- Kích thước thi công: Φ180mm
- Màu vỏ: viền trắng

1.045.000đ

1.555.000đ (DIM 1-10V)

Đèn âm trần 30W mẫu G

DL-GW30

- Công suất: 30W
- Bóng Led: CREE (USA)
- Quang thông: 2265lm(W), 2400lm(N/C)
- Hiệu suất phát sáng: 80lm/W (4000K)
- Góc chiếu sáng: 50°
- Kích thước: Φ196xH110mm
- Kích thước thi công: Φ180mm
- Màu vỏ: viền trắng

1.070.000đ

1.580.000đ (DIM 1-10V)

Đèn âm trần 35W mẫu G

DL-GW35

- Công suất: 35W
- Bóng Led: CREE (USA)
- Quang thông: 3240lm(W), 3325lm(N/C)
- Hiệu suất phát sáng: 95lm/W (4000K)
- Góc chiếu sáng: 60°
- Kích thước: Φ226xH130mm
- Kích thước thi công: Φ206mm
- Màu vỏ: viền trắng

1.345.000đ

2.135.000đ (DIM 1-10V)

Đèn âm trần 40W mẫu G

DL-GW40

- Công suất: 40W
- Bóng Led: CREE (USA)
- Quang thông: 3485lm(W), 3600lm(N/C)
- Hiệu suất phát sáng: 90lm/W (4000K)
- Góc chiếu sáng: 60°
- Kích thước: Φ226xH130mm
- Kích thước thi công: Φ206mm
- Màu vỏ: viền trắng

1.395.000đ

2.185.000đ (DIM 1-10V)

Đèn âm trần 50W mẫu G

DL-GW50

- Công suất: 50W
- Bóng Led: CREE (USA)
- Quang thông: 3850lm(W), 4000lm(N/C)
- Hiệu suất phát sáng: 80lm/W (4000K)
- Góc chiếu sáng: 60°
- Kích thước: Φ226xH130mm
- Kích thước thi công: Φ206mm
- Màu vỏ: viền trắng

1.495.000đ

ĐÈN ÂM TRẦN MẪU Q

LED HIGHPOWER DOWNLIGHT

100-240VAC

Ra>80 / 90

IP40

>50.000h



- Vật liệu tản nhiệt: Nhôm lá giúp tản nhiệt nhanh
- Vật liệu vỏ đèn: Hợp kim nhôm



Đèn âm trần 50W mẫu Q

DL-QW50

- Công suất: 50W
- Bóng Led: CREE (USA)
- Quang thông: 4640lm(W), 4750lm(N/C)
- Nhiệt độ màu:
2700K/3000K/4000K/5000K/6500K
- Hiệu suất phát sáng: 95lm/W (4000K)
- Góc chiếu sáng: 50°
- Kích thước: $\Phi 232 \times H 180 \text{mm}$
- Kích thước thi công: $\Phi 212 \text{mm}$
- Màu vỏ: viền trắng

4.850.000đ

Đèn âm trần 60W mẫu Q

DL-QW60

- Công suất: 60W
- Bóng Led: CITIZEN (JAPAN)
- Quang thông: 6110lm(W), 6300lm(N/C)
- Nhiệt độ màu:
2700K/3000K/4000K/5000K/6500K
- Hiệu suất phát sáng: 105lm/W (4000K)
- Góc chiếu sáng: 50°
- Kích thước: $\Phi 232 \times H 180 \text{mm}$
- Kích thước thi công: $\Phi 212 \text{mm}$
- Màu vỏ: viền trắng

5.540.000đ

Đèn âm trần 80W mẫu Q

DL-QW80

- Công suất: 80W
- Bóng Led: CITIZEN (JAPAN)
- Quang thông: 8215lm(W), 8400lm(N/C)
- Nhiệt độ màu:
3000K/4000K/5000K
- Hiệu suất phát sáng: 105lm/W (4000K)
- Góc chiếu sáng: 50°
- Kích thước: $\Phi 232 \times H 180 \text{mm}$
- Kích thước thi công: $\Phi 212 \text{mm}$
- Màu vỏ: viền trắng

5.820.000đ

ĐÈN ÂM TRẦN MẪU S

LED ADJUSTABLE SPOTLIGHT

Ra>80/ 90

220-240VAC

IP30


Màu vỏ: Viên trắng

>30.000h

Màu ánh sáng	Vàng		Trung tính	Trắng	
CCT	2700K	3000K	4000K	5000K	6500K



- Vật liệu tản nhiệt/ vỏ đèn: Hợp kim nhôm
- Lựa chọn mặt kính trong hoặc kính chống chói



Đèn âm trần 6W mẫu S DL-SW6

- Công suất: 6W
- Bóng Led: CREE (USA)
- Quang thông: 675lm(W), 690lm(N/C)
- Hiệu suất phát sáng: 115lm/W (4000K)
- Góc chiếu sáng: 15°/24°/38°/60°
- Kích thước: Ø100xH87mm
- Kích thước thi công: Ø85mm

400.000đ

Đèn âm trần 9W mẫu S DL-SW9

- Công suất: 9W
- Bóng Led: CREE (USA)
- Quang thông: 1000lm(W), 1080lm(N/C)
- Hiệu suất phát sáng: 120lm/W (4000K)
- Góc chiếu sáng: 15°/24°/38°/60°
- Kích thước: Ø100xH87mm
- Kích thước thi công: Ø86mm

425.000đ

575.000đ (DIM Triac)
935.000đ (DIM 1-10V)

Đèn âm trần 12W mẫu S DL-SW12

- Công suất: 12W
- Bóng Led: CREE (USA)
- Quang thông: 1260lm(W), 1320lm(N/C)
- Hiệu suất phát sáng: 110lm/W (4000K)
- Góc chiếu sáng: 15°/24°/38°/60°
- Kích thước: Ø140xH105mm
- Kích thước thi công: Ø120mm

555.000đ

705.000đ (DIM Triac)
1.065.000đ (DIM 1-10V)

Đèn âm trần 15W mẫu S DL-SW15

- Công suất: 15W
- Bóng Led: CREE (USA)
- Quang thông: 1600lm(W), 1650lm(N/C)
- Hiệu suất phát sáng: 110lm/W (4000K)
- Góc chiếu sáng: 15°/24°/38°/60°
- Kích thước: Ø140xH105mm
- Kích thước thi công: Ø120mm

630.000đ

780.000đ (DIM Triac)
1.140.000đ (DIM 1-10V)

Đèn âm trần 20W mẫu S DL-SW20

- Công suất: 20W
- Bóng Led: CREE (USA)
- Quang thông: 2200lm(W), 2300lm(N/C)
- Hiệu suất phát sáng: 115lm/W (4000K)
- Góc chiếu sáng: 15°/24°/38°/60°
- Kích thước: Ø140xH105mm
- Kích thước thi công: Ø120mm

680.000đ

1.190.000đ (DIM 1-10V)

Đèn âm trần 25W mẫu S DL-SW25

- Công suất: 25W
- Bóng Led: CREE (USA)
- Quang thông: 2600lm(W), 2750lm(N/C)
- Hiệu suất phát sáng: 110lm/W (4000K)
- Góc chiếu sáng: 15°/24°/38°/60°
- Kích thước: Ø174xH117mm
- Kích thước thi công: Ø154mm

850.000đ

1.360.000đ (DIM 1-10V)

Đèn âm trần 30W mẫu S DL-SW30

- Công suất: 30W
- Bóng Led: CREE (USA)
- Quang thông: 2955lm(W), 3150lm(N/C)
- Hiệu suất phát sáng: 105lm/W (4000K)
- Góc chiếu sáng: 15°/24°/38°/60°
- Kích thước: Ø174xH117mm
- Kích thước thi công: Ø154mm

875.000đ

1.385.000đ (DIM 1-10V)



ĐÈN ÂM TRẦN MẪU B

LED ADJUSTABLE SPOTLIGHT

Ra>80/ 90

220-240VAC

IP40

Màu vỏ: trắng

>30.000h

Màu ánh sáng	Vàng		Trung tính	Trắng	
CCT	2700K	3000K	4000K	5000K	6500K



- Vật liệu tản nhiệt: Nhôm
- Vật liệu vỏ đèn: Hợp kim nhôm



Đèn âm trần 12W mẫu B DLR-BW12

- Công suất: 12W
- Chính xoay đa hướng 360°
- Bóng Led: CREE (USA)
- Quang thông: 1120lm(W), 1200lm(N/C)
- Hiệu suất phát sáng: 100lm/W (4000K)
- Góc chiếu sáng: 15°/24°/38°/60°
- Kích thước: Φ110xH90mm
- Kích thước thi công: Φ100mm

850.000đ

1.000.000đ (DIM Triac)
1.360.000đ (DIM 1-10V)

Đèn âm trần 12W mẫu B DL-BW12

- Công suất: 12W
- Chính xoay đa hướng 360°
- Bóng Led: CREE (USA)
- Quang thông: 1120lm(W), 1200lm(N/C)
- Hiệu suất phát sáng: 100lm/W (4000K)
- Góc chiếu sáng: 15°/24°/38°/60°
- Kích thước: 110x110x81mm
- Kích thước thi công: Φ100mm

850.000đ

1.000.000đ (DIM Triac)
1.360.000đ (DIM 1-10V)

Đèn âm trần 24W mẫu B DL-BW2x12

- Công suất: 24W
- Chính xoay đa hướng 360°
- Bóng Led: CREE (USA)
- Quang thông: 2150lm(W), 2280lm(N/C)
- Hiệu suất phát sáng: 95lm/W (4000K)
- Góc chiếu sáng: 15°/24°/38°/60°
- Kích thước: 110x220x80mm
- Kích thước thi công: 205x99mm

1.595.000đ

1.895.000đ (DIM Triac)
2.105.000đ (DIM 1-10V)



ĐÈN ÂM TRẦN MẪU M

LED ADJUSTABLE SPOTLIGHT

Ra>80/ 90

220-240VAC

IP40

Màu vỏ: Viễn trắng

>30.000h

Màu ánh sáng	Vàng		Trung tính	Trắng	
CCT	2700K	3000K	4000K	5000K	6500K



- Vật liệu tản nhiệt: Nhôm
- Vật liệu vỏ đèn: Hợp kim nhôm



Đèn âm trần 6W mẫu M DL-MW6

- Công suất: 6W
- Bóng Led: CREE (USA)
- Quang thông: 620lm(W), 630lm(N/C)
- Hiệu suất phát sáng: 105lm/W (4000K)
- Góc chiếu sáng: 15°/24°/38°/60°
- Kích thước: Φ90xH33mm
- Kích thước thi công: Φ75mm

385.000đ

Đèn âm trần 9W mẫu M DL-MW9

- Công suất: 9W
- Bóng Led: CREE (USA)
- Quang thông: 850lm(W), 900lm(N/C)
- Hiệu suất phát sáng: 100lm/W (4000K)
- Góc chiếu sáng: 15°/24°/38°/60°
- Kích thước: Φ108xH38mm
- Kích thước thi công: Φ90mm

485.000đ

635.000đ (DIM Triac)
995.000đ (DIM 1-10V)

Đèn âm trần 12W mẫu M DL-MW12

- Công suất: 12W
- Bóng Led: CREE (USA)
- Quang thông: 1080lm(W), 1140lm(N/C)
- Hiệu suất phát sáng: 95lm/W (4000K)
- Góc chiếu sáng: 15°/24°/38°/60°
- Kích thước: Φ108xH38mm
- Kích thước thi công: Φ90mm

520.000đ

670.000đ (DIM Triac)
1.030.000đ (DIM 1-10V)

Đèn âm trần 15W mẫu M DL-MW15

- Công suất: 15W
- Bóng Led: CREE (USA)
- Quang thông: 1320lm(W), 1350lm(N/C)
- Hiệu suất phát sáng: 90lm/W (4000K)
- Góc chiếu sáng: 15°/24°/38°/60°
- Kích thước: Φ108xH38mm
- Kích thước thi công: Φ90mm

605.000đ

755.000đ (DIM Triac)
1.115.000đ (DIM 1-10V)

Đèn âm trần 20W mẫu M DL-MW20

- Công suất: 20W
- Bóng Led: CREE (USA)
- Quang thông: 1900lm(W), 2000lm(N/C)
- Hiệu suất phát sáng: 100lm/W (4000K)
- Góc chiếu sáng: 15°/24°/38°/60°
- Kích thước: Φ138xH46mm
- Kích thước thi công: Φ120mm

865.000đ

1.375.000đ (DIM 1-10V)

Đèn âm trần 25W mẫu M DL-MW25

- Công suất: 25W
- Bóng Led: CREE (USA)
- Quang thông: 2440lm(W), 2500lm(N/C)
- Hiệu suất phát sáng: 100lm/W (4000K)
- Góc chiếu sáng: 15°/24°/38°/60°
- Kích thước: Φ138xH46mm
- Kích thước thi công: Φ120mm

890.000đ

1.400.000đ (DIM 1-10V)



Đèn âm trần 30W mẫu M DL-MW30

- Công suất: 30W
- Bóng Led: CREE (USA)
- Quang thông: 2850lm(W), 3000lm(N/C)
- Hiệu suất phát sáng: 100lm/W (4000K)
- Góc chiếu sáng: 15°/24°/38°/60°
- Kích thước: Φ158xH49mm
- Kích thước thi công: Φ140mm

1.270.000đ

1.780.000đ (DIM 1-10V)

Ra>80/ 90

220-240VAC

IP40


Màu vỏ: Viên trắng

>30.000h

Màu ánh sáng	Vàng		Trung tính	Trắng	
CCT	2700K	3000K	4000K	5000K	6500K



- Vật liệu tản nhiệt: Nhôm
- Vật liệu vỏ đèn: Hợp kim nhôm



Đèn âm trần 6W mẫu D DLR-DW6

- Công suất: 6W
- Bóng Led: CREE (USA)
- Quang thông: 545lm(W), 600lm (N/C)
- Hiệu suất phát sáng: 100lm/W (4000K)
- Góc chiếu sáng: 10°/15°/24°/38°/60°
- Kích thước: Ø62xH85mm
- Kích thước thi công: Ø55mm

420.000đ

Đèn âm trần 9W mẫu D DLR-DW9

- Công suất: 9W
- Bóng Led: CREE (USA)
- Quang thông: 880lm(W), 945lm(N/C)
- Hiệu suất phát sáng: 105lm/W (4000K)
- Góc chiếu sáng: 10°/15°/24°/38°/60°
- Kích thước: Ø84xH100mm
- Kích thước thi công: Ø75mm

620.000đ

770.000đ (DIM Triac)
1.130.000đ (DIM 1-10V)

Đèn âm trần 12W mẫu D DLR-DW12

- Công suất: 12W
- Bóng Led: CREE (USA)
- Quang thông: 1230lm(W), 1320lm(N/C)
- Hiệu suất phát sáng: 110lm/W (4000K)
- Góc chiếu sáng: 10°/15°/24°/38°/60°
- Kích thước: Ø84xH100mm
- Kích thước thi công: Ø75mm

645.000đ

795.000đ (DIM Triac)
1.155.000đ (DIM 1-10V)

Đèn âm trần 15W mẫu D DLR-DW15

- Công suất: 15W
- Bóng Led: CREE (USA)
- Quang thông: 1490lm(W), 1575lm(N/C)
- Hiệu suất phát sáng: 105lm/W (4000K)
- Góc chiếu sáng: 10°/15°/24°/38°/60°
- Kích thước: Ø110xH128mm
- Kích thước thi công: Ø95mm

980.000đ

1.130.000đ (DIM Triac)
1.490.000đ (DIM 1-10V)

Đèn âm trần 20W mẫu D DLR-DW20

- Công suất: 20W
- Bóng Led: CREE (USA)
- Quang thông: 1860lm(W), 2000lm(N/C)
- Hiệu suất phát sáng: 100lm/W (4000K)
- Góc chiếu sáng: 10°/15°/24°/38°/60°
- Kích thước: Ø110xH128mm
- Kích thước thi công: Ø95mm

1.030.000đ

1.540.000đ (DIM 1-10V)



ĐÈN ÂM TRẦN MẪU D

LED ADJUSTABLE SPOTLIGHT

Ra>80/ 90

220-240VAC

IP40


Màu vỏ: trắng

>30.000h

Màu ánh sáng	Vàng	Trung tính	Trắng
CCT	2700K 3000K	4000K	5000K 6500K



- Vật liệu tản nhiệt: Nhôm
- Vật liệu vỏ đèn: Hợp kim nhôm




Đèn âm trần 2x6W mẫu D DLS-DW2x6

- Công suất: 12W
- Bóng Led: CREE (USA)
- Quang thông: 1070lm(W), 1140lm(N/C)
- Hiệu suất phát sáng: 95lm/W (4000K)
- Góc chiếu sáng: 10°/15°/24°/38°/60°
- Kích thước: 130x68xH85mm
- Kích thước thi công: 120x60mm

850.000đ

1.020.000đ (DIM Triac)



Đèn âm trần 2x9W mẫu D DLS-DW2x9

- Công suất: 18W
- Bóng Led: CREE (USA)
- Quang thông: 1680lm(W), 1800lm(N/C)
- Hiệu suất phát sáng: 100lm/W (4000K)
- Góc chiếu sáng: 10°/15°/24°/38°/60°
- Kích thước: 180x90xH112mm
- Kích thước thi công: 164x77mm

1.290.000đ

1.590.000đ (DIM Triac)
1.800.000đ (DIM 1-10V)

Đèn âm trần 2x12W mẫu D DLS-DW2x12

- Công suất: 24W
- Bóng Led: CREE (USA)
- Quang thông: 2410lm(W), 2520lm(N/C)
- Hiệu suất phát sáng: 105lm/W (4000K)
- Góc chiếu sáng: 10°/15°/24°/38°/60°
- Kích thước: 180x90xH112mm
- Kích thước thi công: 164x77mm

1.340.000đ

1.640.000đ (DIM Triac)
1.850.000đ (DIM 1-10V)

Đèn âm trần 2x15W mẫu D DLS-DW2x15

- Công suất: 30W
- Bóng Led: CREE (USA)
- Quang thông: 2850lm(W), 3000lm(N/C)
- Hiệu suất phát sáng: 100lm/W (4000K)
- Góc chiếu sáng: 10°/15°/24°/38°/60°
- Kích thước: 224x110xH139mm
- Kích thước thi công: 207x95mm

1.490.000đ

1.790.000đ (DIM Triac)
2.000.000đ (DIM 1-10V)

Đèn âm trần 2x20W mẫu D DLS-DW2x20

- Công suất: 40W
- Bóng Led: CREE (USA)
- Quang thông: 3750lm(W), 4000lm(N/C)
- Hiệu suất phát sáng: 100lm/W (4000K)
- Góc chiếu sáng: 10°/15°/24°/38°/60°
- Kích thước: 224x110xH139mm
- Kích thước thi công: 207x95mm

1.590.000đ

2.380.000đ (DIM 1-10V)



ĐÈN ÂM TRẦN MẪU F 9W

LED HOTEL SPOTLIGHT

220-240VAC Ra>80 / 90 IP40 >30.000h

Màu ánh sáng	Vàng	Trung tính	Trắng
CCT	2700K 3000K	4000K	5000K 6500K



- Vật liệu tản nhiệt: Nhôm / Vật liệu vỏ đèn: Hợp kim nhôm



Đèn âm trần 9W mẫu F1 DL-F1W9

- Công suất: 9W
- Điều chỉnh góc chiếu
- Bóng Led: CREE (USA)
- Quang thông: 920lm(W), 990lm(N/C)
- Hiệu suất phát sáng: 110lm/W (4000K)
- Góc chiếu sáng: 18°/24°/36°/50°
- Kích thước: Φ80xH87mm
- Kích thước thi công: Φ72mm
- Màu vỏ: viền trắng

615.000đ

765.000đ (DIM Triac)
1.125.000đ (DIM 1-10V)



Đèn âm trần 9W mẫu F2 DL-F2W9

- Công suất: 9W
- Điều chỉnh góc chiếu
- Bóng Led: CREE (USA)
- Quang thông: 760lm(W), 810lm(N/C)
- Hiệu suất phát sáng: 90lm/W (4000K)
- Góc chiếu sáng: 18°/24°/36°/50°
- Kích thước: Φ82xH103mm
- Kích thước thi công: Φ75mm
- Màu vỏ: viền trắng

675.000đ

825.000đ (DIM Triac)
1.185.000đ (DIM 1-10V)



Đèn âm trần 9W mẫu F3 DL-F3W9

- Công suất: 9W
- Bóng Led: CREE (USA)
- Quang thông: 920lm(W), 990lm(N/C)
- Hiệu suất phát sáng: 110lm/W (4000K)
- Góc chiếu sáng: 18°/24°/36°/50°
- Kích thước: Φ80xH73mm
- Kích thước thi công: Φ70mm
- Màu vỏ: viền trắng

595.000đ

745.000đ (DIM Triac)
1.105.000đ (DIM 1-10V)



Đèn âm trần 9W mẫu F4 DL-F4W9

- Công suất: 9W
- Bóng Led: CREE (USA)
- Quang thông: 920lm(W), 990lm(N/C)
- Hiệu suất phát sáng: 110lm/W (4000K)
- Góc chiếu sáng: 18°/24°/36°/50°
- Kích thước: Φ95xH87mm
- Kích thước thi công: Φ85mm
- Màu vỏ: viền trắng

695.000đ

845.000đ (DIM Triac)
1.205.000đ (DIM 1-10V)



Đèn âm trần 9W mẫu F5 DL-F5W9

- Công suất: 9W
- Bóng Led: CREE (USA)
- Quang thông: 390lm(W), 450lm(N/C)
- Hiệu suất phát sáng: 50lm/W (4000K)
- Góc chiếu sáng: 18°/24°/36°/50°
- Kích thước: Φ80xH98mm
- Kích thước thi công: Φ70mm
- Màu vỏ: viền trắng

635.000đ

785.000đ (DIM Triac)
1.145.000đ (DIM 1-10V)



Đèn âm trần 9W mẫu F6 DL-F6W9

- Công suất: 9W
- Điều chỉnh góc chiếu
- Bóng Led: CREE (USA)
- Quang thông: 430lm(W), 495lm(N/C)
- Hiệu suất phát sáng: 55lm/W (4000K)
- Góc chiếu sáng: 18°/24°/36°/50°
- Kích thước: Φ80xH98mm
- Kích thước thi công: Φ70mm
- Màu vỏ: viền trắng

615.000đ

765.000đ (DIM Triac)
1.125.000đ (DIM 1-10V)



Đèn âm trần 9W mẫu F7 DL-F7W9

- Công suất: 9W
- Bóng Led: CREE (USA)
- Quang thông: 590lm(W), 630lm(N/C)
- Hiệu suất phát sáng: 70lm/W (4000K)
- Góc chiếu sáng: 18°/24°/36°/50°
- Kích thước: Φ80xH87mm
- Kích thước thi công: Φ70mm
- Màu vỏ: viền trắng

615.000đ

765.000đ (DIM Triac)
1.125.000đ (DIM 1-10V)



Đèn âm trần 9W mẫu F8 DL-F8W9

- Công suất: 9W
- Bóng Led: CREE (USA)
- Quang thông: 920lm(W), 990lm(N/C)
- Hiệu suất phát sáng: 110lm/W (4000K)
- Góc chiếu sáng: 18°/24°/36°/50°
- Kích thước: 105x105x101mm
- Kích thước thi công: 95x95mm
- Màu vỏ: viền trắng

730.000đ

880.000đ (DIM Triac)
1.240.000đ (DIM 1-10V)

ĐÈN ÂM TRẦN MẪU F 12W

LED HOTEL SPOTLIGHT

220-240VAC

Ra>80 / 90

IP40

>30.000h

Màu ánh sáng	Vàng	Trung tính	Trắng
CCT	2700K 3000K	4000K	5000K 6500K



Vật liệu tản nhiệt: Nhôm / Vật liệu vỏ đèn: Hợp kim nhôm



Đèn âm trần 12W mẫu F1 DL-F1W12

- Công suất: 12W
- Điều chỉnh góc chiếu
- Bóng Led: CREE (USA)
- Quang thông: 1280lm(W), 1320lm(N/C)
- Hiệu suất phát sáng: 110lm/W (4000K)
- Góc chiếu sáng: 18°/24°/36°/50°
- Kích thước: Φ80xH102mm
- Kích thước thi công: Φ72mm
- Màu vỏ: viền trắng

675.000đ

825.000đ (DIM Triac)
1.185.000đ (DIM 1-10V)



Đèn âm trần 12W mẫu F2 DL-F2W12

- Công suất: 12W
- Điều chỉnh góc chiếu
- Bóng Led: CREE (USA)
- Quang thông: 980lm(W), 1080lm(N/C)
- Hiệu suất phát sáng: 90lm/W (4000K)
- Góc chiếu sáng: 18°/24°/36°/50°
- Kích thước: Φ82xH118mm
- Kích thước thi công: Φ75mm
- Màu vỏ: viền trắng

730.000đ

880.000đ (DIM Triac)
1.240.000đ (DIM 1-10V)



Đèn âm trần 12W mẫu F3 DL-F3W12

- Công suất: 12W
- Điều chỉnh góc chiếu
- Bóng Led: CREE (USA)
- Quang thông: 980lm(W), 1035lm(N/C)
- Hiệu suất phát sáng: 115lm/W (4000K)
- Góc chiếu sáng: 18°/24°/36°/50°
- Kích thước: Φ80xH88mm
- Kích thước thi công: Φ70mm
- Màu vỏ: viền trắng

655.000đ

805.000đ (DIM Triac)
1.165.000đ (DIM 1-10V)



Đèn âm trần 12W mẫu F4 DL-F4W12

- Công suất: 12W
- Điều chỉnh góc chiếu
- Bóng Led: CREE (USA)
- Quang thông: 980lm(W), 1035lm(N/C)
- Hiệu suất phát sáng: 115lm/W (4000K)
- Góc chiếu sáng: 18°/24°/36°/50°
- Kích thước: Φ95xH102mm
- Kích thước thi công: Φ85mm
- Màu vỏ: viền trắng

750.000đ

900.000đ (DIM Triac)
1.260.000đ (DIM 1-10V)



Đèn âm trần 12W mẫu F5 DL-F5W12

- Công suất: 12W
- Điều chỉnh góc chiếu
- Bóng Led: CREE (USA)
- Quang thông: 560lm(W), 600lm(N/C)
- Hiệu suất phát sáng: 50lm/W (4000K)
- Góc chiếu sáng: 18°/24°/36°/50°
- Kích thước: Φ80xH113mm
- Kích thước thi công: Φ70mm
- Màu vỏ: viền trắng

695.000đ

845.000đ (DIM Triac)
1.205.000đ (DIM 1-10V)



Đèn âm trần 12W mẫu F6 DL-F6W12

- Công suất: 12W
- Điều chỉnh góc chiếu
- Bóng Led: CREE (USA)
- Quang thông: 560lm(W), 600lm(N/C)
- Hiệu suất phát sáng: 50lm/W (4000K)
- Góc chiếu sáng: 18°/24°/36°/50°
- Kích thước: Φ80xH113mm
- Kích thước thi công: Φ70mm
- Màu vỏ: viền trắng

675.000đ

825.000đ (DIM Triac)
1.185.000đ (DIM 1-10V)



Đèn âm trần 12W mẫu F7 DL-F7W12

- Công suất: 12W
- Điều chỉnh góc chiếu
- Bóng Led: CREE (USA)
- Quang thông: 720lm(W), 780lm(N/C)
- Hiệu suất phát sáng: 65lm/W (4000K)
- Góc chiếu sáng: 18°/24°/36°/50°
- Kích thước: Φ80xH102mm
- Kích thước thi công: Φ70mm
- Màu vỏ: viền trắng

675.000đ

825.000đ (DIM Triac)
1.185.000đ (DIM 1-10V)



Đèn âm trần 12W mẫu F8 DL-F8W12

- Công suất: 12W
- Điều chỉnh góc chiếu
- Bóng Led: CREE (USA)
- Quang thông: 980lm(W), 1035lm(N/C)
- Hiệu suất phát sáng: 115lm/W (4000K)
- Góc chiếu sáng: 18°/24°/36°/50°
- Kích thước: 105x105x116mm
- Kích thước thi công: 95x95mm
- Màu vỏ: viền trắng

790.000đ

940.000đ (DIM Triac)
1.300.000đ (DIM 1-10V)





ĐÈN ÂM TRẦN MẪU F 15W

LED HOTEL SPOTLIGHT

220-240VAC Ra>80 / 90 IP40 >30.000h

Màu ánh sáng	Vàng		Trung tính	Trắng	
CCT	2700K	3000K	4000K	5000K	6500K



- Vật liệu tản nhiệt: Nhôm / Vật liệu vỏ đèn: Hợp kim nhôm



Đèn âm trần 15W mẫu F1 DL-F1W15

- Công suất: 15W
- Điều chỉnh góc chiếu
- Bóng Led: CREE (USA)
- Quang thông: 1570lm(W), 1650lm(N/C)
- Hiệu suất phát sáng: 110lm/W (4000K)
- Góc chiếu sáng: 18°/24°/36°/50°
- Kích thước: Φ80xH102mm
- Kích thước thi công: Φ72mm
- Màu vỏ: viền trắng

750.000đ

900.000đ (DIM Triac)
1.260.000đ (DIM 1-10V)



Đèn âm trần 15W mẫu F2 DL-F2W15

- Công suất: 15W
- Điều chỉnh góc chiếu
- Bóng Led: CREE (USA)
- Quang thông: 1290lm(W), 1350lm(N/C)
- Hiệu suất phát sáng: 90lm/W (4000K)
- Góc chiếu sáng: 18°/24°/36°/50°
- Kích thước: Φ82xH118mm
- Kích thước thi công: Φ75mm
- Màu vỏ: viền trắng

805.000đ

955.000đ (DIM Triac)
1.315.000đ (DIM 1-10V)



Đèn âm trần 15W mẫu F3 DL-F3W15

- Công suất: 15W
- Điều chỉnh góc chiếu
- Bóng Led: CREE (USA)
- Quang thông: 1650lm(W), 1725lm(N/C)
- Hiệu suất phát sáng: 115lm/W (4000K)
- Góc chiếu sáng: 18°/24°/36°/50°
- Kích thước: Φ80xH88mm
- Kích thước thi công: Φ70mm
- Màu vỏ: viền trắng

730.000đ

880.000đ (DIM Triac)
1.240.000đ (DIM 1-10V)



Đèn âm trần 15W mẫu F4 DL-F4W15

- Công suất: 15W
- Điều chỉnh góc chiếu
- Bóng Led: CREE (USA)
- Quang thông: 1650lm(W), 1725lm(N/C)
- Hiệu suất phát sáng: 115lm/W (4000K)
- Góc chiếu sáng: 18°/24°/36°/50°
- Kích thước: Φ95xH102mm
- Kích thước thi công: Φ85mm
- Màu vỏ: viền trắng

825.000đ

975.000đ (DIM Triac)
1.335.000đ (DIM 1-10V)



Đèn âm trần 15W mẫu F5 DL-F5W15

- Công suất: 15W
- Điều chỉnh góc chiếu
- Bóng Led: CREE (USA)
- Quang thông: 680lm(W), 750lm(N/C)
- Hiệu suất phát sáng: 50lm/W (4000K)
- Góc chiếu sáng: 18°/24°/36°/50°
- Kích thước: Φ80xH113mm
- Kích thước thi công: Φ70mm
- Màu vỏ: viền trắng

770.000đ

920.000đ (DIM Triac)
1.280.000đ (DIM 1-10V)



Đèn âm trần 15W mẫu F6 DL-F6W15

- Công suất: 15W
- Điều chỉnh góc chiếu
- Bóng Led: CREE (USA)
- Quang thông: 680lm(W), 750lm(N/C)
- Hiệu suất phát sáng: 50lm/W (4000K)
- Góc chiếu sáng: 18°/24°/36°/50°
- Kích thước: Φ80xH113mm
- Kích thước thi công: Φ70mm
- Màu vỏ: viền trắng

750.000đ

900.000đ (DIM Triac)
1.260.000đ (DIM 1-10V)



Đèn âm trần 15W mẫu F7 DL-F7W15

- Công suất: 15W
- Điều chỉnh góc chiếu
- Bóng Led: CREE (USA)
- Quang thông: 840lm(W), 900lm(N/C)
- Hiệu suất phát sáng: 60lm/W (4000K)
- Góc chiếu sáng: 18°/24°/36°/50°
- Kích thước: Φ80xH102mm
- Kích thước thi công: Φ70mm
- Màu vỏ: viền trắng

750.000đ

900.000đ (DIM Triac)
1.260.000đ (DIM 1-10V)



Đèn âm trần 15W mẫu F8 DL-F8W15

- Công suất: 15W
- Điều chỉnh góc chiếu
- Bóng Led: CREE (USA)
- Quang thông: 1650lm(W), 1725lm(N/C)
- Hiệu suất phát sáng: 115lm/W (4000K)
- Góc chiếu sáng: 18°/24°/36°/50°
- Kích thước: 105x105x116mm
- Kích thước thi công: 95x95mm
- Màu vỏ: viền trắng

865.000đ

1.015.000đ (DIM Triac)
1.375.000đ (DIM 1-10V)

ĐÈN ÂM TRẦN MẪU F9

LED HOTEL SPOTLIGHT

220-240VAC Ra>80 / 90 IP40 >30.000h

Màu ánh sáng	Vàng	Trung tính	Trắng
CCT	2700K 3000K	4000K	5000K 6500K



- Vật liệu tản nhiệt: Nhôm
- Vật liệu vỏ đèn: Hợp kim nhôm



Đèn âm trần 18W mẫu F9

DL-F9W2x9

- Công suất: 18W
- Bóng Led: CREE (USA)
- Quang thông: 1900lm(W), 1980lm(N/C)
- Hiệu suất phát sáng: 110lm/W (4000K)
- Góc chiếu sáng: 18°/24°/36°/50°
- Kích thước: 205x105x101mm
- Kích thước thi công: 195x95mm
- Màu vỏ: viền trắng

1.425.000đ

1.725.000đ (DIM Triac)
1.935.000đ (DIM 1-10V)

Đèn âm trần 24W mẫu F9

DL-F9W2x12

- Công suất: 24W
- Bóng Led: CREE (USA)
- Quang thông: 2580lm(W), 2640lm (N/C)
- Hiệu suất phát sáng: 110lm/W (4000K)
- Góc chiếu sáng: 18°/24°/36°/50°
- Kích thước: 205x105x116mm
- Kích thước thi công: 195x95mm
- Màu vỏ: viền trắng

1.580.000đ

1.880.000đ (DIM Triac)
2.090.000đ (DIM 1-10V)

Đèn âm trần 30W mẫu F9

DL-F9W2x15

- Công suất: 30W
- Bóng Led: CREE (USA)
- Quang thông: 3180lm(W), 3300lm(N/C)
- Hiệu suất phát sáng: 110lm/W (4000K)
- Góc chiếu sáng: 18°/24°/36°/50°
- Kích thước: 205x105x116mm
- Kích thước thi công: 195x95mm
- Màu vỏ: viền trắng

1.730.000đ

2.030.000đ (DIM Triac)
2.240.000đ (DIM 1-10V)

ĐÈN ÂM TRẦN MẪU I


LED WALL WASHER DOWNLIGHTS

220-240VAC Ra>80 / 90 IP40 >30.000h

Màu ánh sáng	Vàng	Trung tính	Trắng
CCT	2700K 3000K	4000K	5000K 6500K



- Vật liệu tản nhiệt: Nhôm
- Vật liệu vỏ đèn: Hợp kim nhôm



Điều chỉnh hướng chiếu

Đèn âm trần 9W mẫu I

DL-IW9

- Công suất: 9W
- Bóng Led: CREE (USA)
- Quang thông: 550lm(W), 585lm(N/C)
- Hiệu suất phát sáng: 65lm/W (4000K)
- Góc chiếu sáng: 24°
- Kích thước: Φ110xH143mm
- Kích thước thi công: Φ94mm
- Màu vỏ: viền trắng

680.000đ

830.000đ (DIM Triac)
1.190.000đ (DIM 1-10V)

Đèn âm trần 12W mẫu I

DL-IW12

- Công suất: 12W
- Bóng Led: CREE (USA)
- Quang thông: 880lm(W), 900lm(N/C)
- Hiệu suất phát sáng: 75lm/W (4000K)
- Góc chiếu sáng: 24°
- Kích thước: Φ140xH156mm
- Kích thước thi công: Φ125mm
- Màu vỏ: viền trắng

735.000đ

885.000đ (DIM Triac)
1.245.000đ (DIM 1-10V)

Đèn âm trần 15W mẫu I

DL-IW15

- Công suất: 15W
- Bóng Led: CREE (USA)
- Quang thông: 950lm(W), 975lm(N/C)
- Hiệu suất phát sáng: 65lm/W (4000K)
- Góc chiếu sáng: 24°
- Kích thước: Φ140xH156mm
- Kích thước thi công: Φ125mm
- Màu vỏ: viền trắng

810.000đ

960.000đ (DIM Triac)
1.320.000đ (DIM 1-10V)

Đèn âm trần 20W mẫu I

DL-IW20

- Công suất: 20W
- Bóng Led: CREE (USA)
- Quang thông: 1300lm(W), 1400lm(N/C)
- Hiệu suất phát sáng: 70lm/W (4000K)
- Góc chiếu sáng: 24°
- Kích thước: Φ190xH189mm
- Kích thước thi công: Φ170mm
- Màu vỏ: viền trắng

1.080.000đ

1.590.000đ (DIM 1-10V)

Đèn âm trần 25W mẫu I

DL-IW25

- Công suất: 25W
- Bóng Led: CREE (USA)
- Quang thông: 1500lm(W), 1625lm(N/C)
- Hiệu suất phát sáng: 65lm/W (4000K)
- Góc chiếu sáng: 24°
- Kích thước: Φ190xH189mm
- Kích thước thi công: Φ170mm
- Màu vỏ: viền trắng

1.105.000đ

1.615.000đ (DIM 1-10V)

Đèn âm trần 30W mẫu I

DL-IW30

- Công suất: 30W
- Bóng Led: CREE (USA)
- Quang thông: 1820lm(W), 1950lm(N/C)
- Hiệu suất phát sáng: 65lm/W (4000K)
- Góc chiếu sáng: 24°
- Kích thước: Φ190xH189mm
- Kích thước thi công: Φ170mm
- Màu vỏ: viền trắng

1.130.000đ

1.640.000đ (DIM 1-10V)

Ra>80/ 90

220-240VAC

IP40

Màu vỏ: viên trắng

>30.000h



Màu ánh sáng	Vàng	Trung tính	Trắng
CCT	2700K	3000K	4000K
	5000K	6500K	

- Vật liệu tản nhiệt: Nhôm
- Vật liệu vỏ đèn: Hợp kim nhôm



Đèn âm trần 6W mẫu C DLR-CW6

- Công suất: 6W
- Bóng Led: CREE (USA)
- Quang thông: 630lm(W), 690lm(N/C)
- Hiệu suất phát sáng: 115lm/W (4000K)
- Góc chiếu sáng: 15°/24°/38°
- Kích thước: Φ62xH79mm
- Kích thước thi công: Φ55mm

465.000đ

Đèn âm trần 9W mẫu C DLR-CW9

- Công suất: 9W
- Bóng Led: CREE (USA)
- Quang thông: 940lm(W), 990lm(N/C)
- Hiệu suất phát sáng: 110lm/W (4000K)
- Góc chiếu sáng: 15°/24°/38°
- Kích thước: Φ84xH100mm
- Kích thước thi công: Φ75mm

640.000đ

790.000đ (DIM Triac)
1.150.000đ (DIM 1-10V)

Đèn âm trần tròn 12W mẫu C DLR-CW12

- Công suất: 12W
- Bóng Led: CREE (USA)
- Quang thông: 1260lm(W), 1380lm(N/C)
- Hiệu suất phát sáng: 115lm/W (4000K)
- Góc chiếu sáng: 15°/24°/38°
- Kích thước: Φ84xH100mm
- Kích thước thi công: Φ75mm

665.000đ

815.000đ (DIM Triac)
1.175.000đ (DIM 1-10V)

Đèn âm trần tròn 15W mẫu C DLR-CW15

- Công suất: 15W
- Bóng Led: CREE (USA)
- Quang thông: 1580lm(W), 1650lm(N/C)
- Hiệu suất phát sáng: 110lm/W (4000K)
- Góc chiếu sáng: 15°/24°/38°
- Kích thước: Φ110xH120mm
- Kích thước thi công: Φ95mm

945.000đ

1.095.000đ (DIM Triac)
1.455.000đ (DIM 1-10V)

Đèn âm trần tròn 20W mẫu C DLR-CW20

- Công suất: 20W
- Bóng Led: CREE (USA)
- Quang thông: 2050lm(W), 2200lm(N/C)
- Hiệu suất phát sáng: 110lm/W (4000K)
- Góc chiếu sáng: 15°/24°/38°
- Kích thước: Φ110xH120mm
- Kích thước thi công: Φ95mm

995.000đ

1.505.000đ (DIM 1-10V)



ĐÈN ÂM TRẦN MẪU C

LED HOTEL SPOTLIGHT

Ra>80/ 90

220-240VAC

IP40

Màu vỏ: viên trắng

>30.000h



Màu ánh sáng	Vàng	Trung tính	Trắng
CCT	2700K 3000K	4000K	5000K 6500K

- Vật liệu tản nhiệt: Nhôm
- Vật liệu vỏ đèn: Hợp kim nhôm




Đèn âm trần 2x6W mẫu C

DLS-CW2x6

- Công suất: 12W
- Bóng Led: CREE (USA)
- Quang thông: 1200lm(W), 1320lm(N/C)
- Hiệu suất phát sáng: 110lm/W (4000K)
- Góc chiếu sáng: 15°/24°/38°
- Kích thước: 130x69xH84mm
- Kích thước thi công: 120x60mm

945.000đ

1.115.000đ (DIM Triac)



Đèn âm trần 2x9W mẫu C

DLS-CW2x9

- Công suất: 18W
- Bóng Led: CREE (USA)
- Quang thông: 1750lm(W), 1890lm(N/C)
- Hiệu suất phát sáng: 105lm/W (4000K)
- Góc chiếu sáng: 15°/24°/38°
- Kích thước: 180x90xH112mm
- Kích thước thi công: 165x77mm

1.375.000đ

1.675.000đ (DIM Triac)

1.885.000đ (DIM 1-10V)

Đèn âm trần 2x12W mẫu C

DLS-CW2x12

- Công suất: 24W
- Bóng Led: CREE (USA)
- Quang thông: 2450lm(W), 2640lm(N/C)
- Hiệu suất phát sáng: 110lm/W (4000K)
- Góc chiếu sáng: 15°/24°/38°
- Kích thước: 180x90xH112mm
- Kích thước thi công: 165x77mm

1.425.000đ

1.725.000đ (DIM Triac)

1.935.000đ (DIM 1-10V)

Đèn âm trần 2x15W mẫu C

DLS-CW2x15

- Công suất: 30W
- Bóng Led: CREE (USA)
- Quang thông: 3050lm(W), 3300lm(N/C)
- Hiệu suất phát sáng: 110lm/W (4000K)
- Góc chiếu sáng: 15°/24°/38°
- Kích thước: 224x110xH134mm
- Kích thước thi công: 210x95mm

2.050.000đ

2.350.000đ (DIM Triac)

2.560.000đ (DIM 1-10V)

Đèn âm trần 2x20W mẫu C

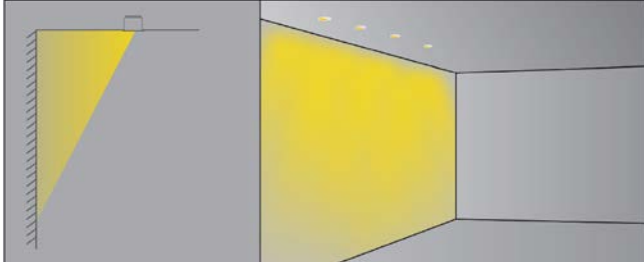
DLS-CW2x20

- Công suất: 40W
- Bóng Led: CREE (USA)
- Quang thông: 4000lm(W), 4200lm(N/C)
- Hiệu suất phát sáng: 105lm/W (4000K)
- Góc chiếu sáng: 15°/24°/38°
- Kích thước: 224x110xH134mm
- Kích thước thi công: 210x95mm

2.150.000đ

2.940.000đ (DIM 1-10V)





Đèn âm trần 9W mẫu K

DL-KW9

- Công suất: 9W
- Bóng Led: CREE (USA)
- Quang thông: 340lm(W), 360lm(N/C)
- Hiệu suất phát sáng: 40lm/W (4000K)
- Góc chiếu sáng: 80°
- Kích thước: Φ85xH70mm
- Kích thước thi công: Φ75mm
- Màu vỏ: trắng

565.000đ

715.000đ (DIM Triac)
1.075.000đ (DIM 1-10V)

Đèn âm trần 12W mẫu K

DL-KW12

- Công suất: 12W
- Bóng Led: CREE (USA)
- Quang thông: 520lm(W), 540lm(N/C)
- Hiệu suất phát sáng: 45lm/W (4000K)
- Góc chiếu sáng: 80°
- Kích thước: Φ108xH85mm
- Kích thước thi công: Φ95mm
- Màu vỏ: trắng

815.000đ

965.000đ (DIM Triac)
1.325.000đ (DIM 1-10V)

Đèn âm trần 25W mẫu K

DL-KW25

- Công suất: 25W
- Bóng Led: CREE (USA)
- Quang thông: 950lm(W), 1000lm(N/C)
- Hiệu suất phát sáng: 40lm/W (4000K)
- Góc chiếu sáng: 80°
- Kích thước: Φ135xH97mm
- Kích thước thi công: Φ125mm
- Màu vỏ: trắng

1.170.000đ

1.680.000đ (DIM 1-10V)

Đèn âm trần 15W mẫu K

DL-KW15

- Công suất: 15W
- Bóng Led: CREE (USA)
- Quang thông: 580lm(W), 600lm(N/C)
- Hiệu suất phát sáng: 40lm/W (4000K)
- Góc chiếu sáng: 80°
- Kích thước: Φ108xH85mm
- Kích thước thi công: Φ95mm
- Màu vỏ: trắng

890.000đ

1.040.000đ (DIM Triac)
1.400.000đ (DIM 1-10V)

Đèn âm trần 30W mẫu K

DL-KW30

- Công suất: 30W
- Bóng Led: CREE (USA)
- Quang thông: 1150lm(W), 1200lm(N/C)
- Hiệu suất phát sáng: 40lm/W (4000K)
- Góc chiếu sáng: 80°
- Kích thước: Φ135xH97mm
- Kích thước thi công: Φ125mm
- Màu vỏ: trắng

1.195.000đ

1.705.000đ (DIM 1-10V)

Đèn âm trần 20W mẫu K

DL-KW20

- Công suất: 20W
- Bóng Led: CREE (USA)
- Quang thông: 770lm(W), 800lm(N/C)
- Hiệu suất phát sáng: 40lm/W (4000K)
- Góc chiếu sáng: 80°
- Kích thước: Φ108xH85mm
- Kích thước thi công: Φ95mm
- Màu vỏ: trắng

940.000đ

1.450.000đ (DIM 1-10V)

Đèn âm trần 35W mẫu K

DL-KW35

- Công suất: 35W
- Bóng Led: CREE (USA)
- Quang thông: 1350lm(W), 1400lm(N/C)
- Hiệu suất phát sáng: 40lm/W (4000K)
- Góc chiếu sáng: 80°
- Kích thước: Φ135xH97mm
- Kích thước thi công: Φ125mm
- Màu vỏ: trắng

1.245.000đ

2.035.000đ (DIM 1-10V)

ĐÈN ÂM TRẦN MẪU K

LED WALL WASHER DOWNLIGHT

220-240VAC

Ra>80 / 90

IP30

>30.000h

Màu ánh sáng	Vàng	Trung tính	Trắng
CCT	2700K 3000K	4000K	5000K 6500K



Vật liệu tản nhiệt/ vỏ đèn: Hợp kim nhôm

* Đặc điểm và ứng dụng: đèn wall washer chiếu sáng tường, kệ hàng



ĐÈN ÂM TRẦN MẪU L

LED TILT SPOTLIGHT

Ra>80 / 90

220-240VAC

IP30

Góc chiếu: 15°/24°/38°

>30.000h

Màu ánh sáng	Vàng	Trung tính	Trắng
CCT	2700K 3000K	4000K	5000K 6500K



Vật liệu tản nhiệt/ vỏ đèn: Hợp kim nhôm



Trượt 90°



Đèn âm trần 6W mẫu L

DL-LW6/ DL-LB6

- Công suất: 6W
- Điều chỉnh góc chiếu
- Bóng Led: CREE (USA)
- Quang thông: 545lm(W), 600lm(N/C)
- Hiệu suất phát sáng: 100lm/W (4000K)
- Kích thước: Φ90xH75mm
- Kích thước thi công: Φ78mm
- Màu vỏ: Trắng/ đen

460.000đ

Đèn âm trần 9W mẫu L

DL-LW9/ DL-LB9

- Công suất: 9W
- Điều chỉnh góc chiếu
- Bóng Led: CREE (USA)
- Quang thông: 900lm(W), 990lm(N/C)
- Hiệu suất phát sáng: 110lm/W (4000K)
- Kích thước: Φ114xH90mm
- Kích thước thi công: Φ100mm
- Màu vỏ: Trắng/ đen

540.000đ

690.000đ (DIM Triac)
1.050.000đ (DIM 1-10V)

Đèn âm trần 12W mẫu L

DL-LW12/ DL-LB12

- Công suất: 12W
- Điều chỉnh góc chiếu
- Bóng Led: CREE (USA)
- Quang thông: 1300lm(W), 1380lm(N/C)
- Hiệu suất phát sáng: 115lm/W (4000K)
- Kích thước: Φ114xH90mm
- Kích thước thi công: Φ100mm
- Màu vỏ: Trắng/ đen

565.000đ

715.000đ (DIM Triac)
1.075.000đ (DIM 1-10V)

Đèn âm trần 15W mẫu L

DL-LW15/ DL-LB15

- Công suất: 15W
- Điều chỉnh góc chiếu
- Bóng Led: CREE (USA)
- Quang thông: 1550lm(W), 1650lm(N/C)
- Hiệu suất phát sáng: 110lm/W (4000K)
- Kích thước: Φ114xH90mm
- Kích thước thi công: Φ100mm
- Màu vỏ: Trắng/ đen

640.000đ

790.000đ (DIM Triac)
1.150.000đ (DIM 1-10V)

Đèn âm trần 20W mẫu L

DL-LW20/ DL-LB20

- Công suất: 20W
- Điều chỉnh góc chiếu
- Bóng Led: CREE (USA)
- Quang thông: 2355lm(W), 2400lm(N/C)
- Hiệu suất phát sáng: 120lm/W (4000K)
- Kích thước: Φ138xH115mm
- Kích thước thi công: Φ128mm
- Màu vỏ: Trắng/ đen

925.000đ

1.435.000đ (DIM 1-10V)

Đèn âm trần 25W mẫu L

DL-LW25/ DL-LB25

- Công suất: 25W
- Điều chỉnh góc chiếu
- Bóng Led: CREE (USA)
- Quang thông: 2650lm(W), 2750lm(N/C)
- Hiệu suất phát sáng: 110lm/W (4000K)
- Kích thước: Φ138xH115mm
- Kích thước thi công: Φ128mm
- Màu vỏ: Trắng/ đen

950.000đ

1.460.000đ (DIM 1-10V)

Đèn âm trần 30W mẫu L

DL-LW30/ DL-LB30

- Công suất: 30W
- Điều chỉnh góc chiếu
- Bóng Led: CREE (USA)
- Quang thông: 3250lm(W), 3300lm(N/C)
- Hiệu suất phát sáng: 110lm/W (4000K)
- Kích thước: Φ165xH160mm
- Kích thước thi công: Φ155mm
- Màu vỏ: Trắng/ đen

1.225.000đ

1.735.000đ (DIM 1-10V)

Đèn âm trần 35W mẫu L

DL-LW35/ DL-LB35

- Công suất: 35W
- Điều chỉnh góc chiếu
- Bóng Led: CREE (USA)
- Quang thông: 3970lm(W), 4025lm(N/C)
- Hiệu suất phát sáng: 115lm/W (4000K)
- Kích thước: Φ165xH160mm
- Kích thước thi công: Φ155mm
- Màu vỏ: Trắng/ đen

1.275.000đ

2.065.000đ (DIM 1-10V)

Đèn âm trần 40W mẫu L

DL-LW40/ DL-LB40

- Công suất: 40W
- Điều chỉnh góc chiếu
- Bóng Led: CREE (USA)
- Quang thông: 4400lm(W), 4600lm(N/C)
- Hiệu suất phát sáng: 115lm/W (4000K)
- Kích thước: Φ165xH160mm
- Kích thước thi công: Φ155mm
- Màu vỏ: Trắng/ đen

1.325.000đ

2.115.000đ (DIM 1-10V)

Đèn âm trần 50W mẫu L

DL-LW50/ DL-LB50

- Công suất: 50W
- Điều chỉnh góc chiếu
- Góc chiếu sáng: 24°/38°/60°
- Bóng Led: CREE (USA)
- Quang thông: 5410lm(W), 5500lm(N/C)
- Hiệu suất phát sáng: 110lm/W (4000K)
- Kích thước: Φ190xH180mm
- Kích thước thi công: Φ175mm
- Màu vỏ: Trắng/ đen

1.550.000đ



ĐÈN ÂM TRẦN MẪU P

LED TELESCOPIC SPOTLIGHT

Ra>80/ 90

220-240VAC

IP30

Màu vỏ: trắng

>30.000h

Màu ánh sáng	Vàng		Trung tính	Trắng	
CCT	2700K	3000K	4000K	5000K	6500K



- Vật liệu tản nhiệt: Nhôm
- Vật liệu vỏ đèn: Hợp kim nhôm

Đèn âm trần tròn 6W mẫu P DLR-PW6

- Công suất: 6W
- Bóng Led: CREE (USA)
- Quang thông: 650lm(W), 690lm(N/C)
- Hiệu suất phát sáng: 115lm/W (4000K)
- Góc chiếu sáng: 10°/15°/24°/38°/50°
- Kích thước: Φ62xH79mm
- Kích thước thi công: Φ55mm

420.000đ

Đèn âm trần tròn 9W mẫu P DLR-PW9

- Công suất: 9W
- Bóng Led: CREE (USA)
- Quang thông: 930lm(W), 990lm(N/C)
- Hiệu suất phát sáng: 110lm/W (4000K)
- Góc chiếu sáng: 10°/15°/24°/38°/50°
- Kích thước: Φ84xH100mm
- Kích thước thi công: Φ75mm

550.000đ


700.000đ (DIM Triac)
1.060.000đ (DIM 1-10V)

Đèn âm trần tròn 12W mẫu P DLR-PW12

- Công suất: 12W
- Bóng Led: CREE (USA)
- Quang thông: 1230lm(W), 1320lm(N/C)
- Hiệu suất phát sáng: 110lm/W (4000K)
- Góc chiếu sáng: 10°/15°/24°/38°/50°
- Kích thước: Φ84xH100mm
- Kích thước thi công: Φ75mm

575.000đ

725.000đ (DIM Triac)
1.085.000đ (DIM 1-10V)



Đèn âm trần tròn 15W mẫu P DLR-PW15

- Công suất: 15W
- Bóng Led: CREE (USA)
- Quang thông: 1620lm(W), 1725lm(N/C)
- Hiệu suất phát sáng: 115lm/W (4000K)
- Góc chiếu sáng: 10°/15°/24°/38°/50°
- Kích thước: Φ110xH122mm
- Kích thước thi công: Φ95mm

910.000đ

1.060.000đ (DIM Triac)
1.420.000đ (DIM 1-10V)

Đèn âm trần tròn 20W mẫu P DLR-PW20

- Công suất: 20W
- Bóng Led: CREE (USA)
- Quang thông: 2160lm(W), 2300lm(N/C)
- Hiệu suất phát sáng: 115lm/W (4000K)
- Góc chiếu sáng: 10°/15°/24°/38°/50°
- Kích thước: Φ110xH122mm
- Kích thước thi công: Φ95mm

960.000đ

1.470.000đ (DIM 1-10V)




Đèn âm trần 2x6W mẫu P DLS-PW2x6

- Công suất: 12W
- Bóng Led: CREE (USA)
- Quang thông: 1210lm(W), 1320lm(N/C)
- Hiệu suất phát sáng: 110lm/W (4000K)
- Góc chiếu sáng: 10°/15°/24°/38°/50°
- Kích thước: 130x68xH84mm
- Kích thước thi công: 120x60mm

845.000đ

1.015.000đ (DIM Triac)



Đèn âm trần 2x9W mẫu P DLS-PW2x9

- Công suất: 18W
- Bóng Led: CREE (USA)
- Quang thông: 1800lm(W), 1890lm(N/C)
- Hiệu suất phát sáng: 105lm/W (4000K)
- Góc chiếu sáng: 10°/15°/24°/38°/50°
- Kích thước: 180x90xH112mm
- Kích thước thi công: 165x77mm

1.120.000đ

1.420.000đ (DIM Triac)
1.630.000đ (DIM 1-10V)

Đèn âm trần 2x12W mẫu P DLS-PW2x12

- Công suất: 24W
- Bóng Led: CREE (USA)
- Quang thông: 2360lm(W), 2520lm(N/C)
- Hiệu suất phát sáng: 105lm/W (4000K)
- Góc chiếu sáng: 10°/15°/24°/38°/50°
- Kích thước: 180x90xH112mm
- Kích thước thi công: 165x77mm

1.170.000đ

1.470.000đ (DIM Triac)
1.680.000đ (DIM 1-10V)

Đèn âm trần 2x15W mẫu P DLS-PW2x15

- Công suất: 30W
- Bóng Led: CREE (USA)
- Quang thông: 3100lm(W), 3300lm(N/C)
- Hiệu suất phát sáng: 110lm/W (4000K)
- Góc chiếu sáng: 10°/15°/24°/38°/50°
- Kích thước: 224x110xH134mm
- Kích thước thi công: 210x95mm

1.820.000đ

2.120.000đ (DIM Triac)
2.330.000đ (DIM 1-10V)

Đèn âm trần 2x20W mẫu P DLS-PW2x20

- Công suất: 40W
- Bóng Led: CREE (USA)
- Quang thông: 4320lm(W), 4400lm(N/C)
- Hiệu suất phát sáng: 110lm/W (4000K)
- Góc chiếu sáng: 10°/15°/24°/38°/50°
- Kích thước: 224x110xH134mm
- Kích thước thi công: 210x95mm

1.920.000đ

2.710.000đ (DIM 1-10V)

ĐÈN ÂM TRẦN MẪU P

LED TELESCOPIC SPOTLIGHT

220-240VAC

Ra>80 / 90

IP30

>30.000h

Màu ánh sáng	Vàng		Trung tính	Trắng	
CCT	2700K	3000K	4000K	5000K	6500K



- Vật liệu tản nhiệt: Nhôm
- Vật liệu vỏ đèn: Hợp kim nhôm



Đèn âm trần 9W mẫu P DL-PW9/ DL-PB9

- Công suất: 9W
- Bóng Led: CREE (USA)
- Quang thông: 890lm(W), 945lm(N/C)
- Hiệu suất phát sáng: 105lm/W (4000K)
- Góc chiếu sáng: 24°/ 36°
- Kích thước: Φ100xH115mm
- Kích thước thi công: Φ92mm
- Màu vỏ: trắng/ đen

940.000đ

1.090.000đ (DIM Triac)
1.450.000đ (DIM 1-10V)

Đèn âm trần 12W mẫu P DL-PW12/ DL-PB12

- Công suất: 12W
- Bóng Led: CREE (USA)
- Quang thông: 1300lm(W), 1380lm(N/C)
- Hiệu suất phát sáng: 115lm/W (4000K)
- Góc chiếu sáng: 24°/ 36°
- Kích thước: Φ130xH130mm
- Kích thước thi công: Φ115mm
- Màu vỏ: trắng/ đen

1.075.000đ

1.585.000đ (DIM 1-10V)

Đèn âm trần 15W mẫu P DL-PW15/ DL-PB15

- Công suất: 15W
- Bóng Led: CREE (USA)
- Quang thông: 1620lm(W), 1725lm(N/C)
- Hiệu suất phát sáng: 115lm/W (4000K)
- Góc chiếu sáng: 24°/ 36°
- Kích thước: Φ130xH130mm
- Kích thước thi công: Φ115mm
- Màu vỏ: trắng/ đen

1.150.000đ

1.300.000đ (DIM Triac)
1.660.000đ (DIM 1-10V)

Đèn âm trần 20W mẫu P DL-PW20/ DL-PB20

- Công suất: 20W
- Bóng Led: CREE (USA)
- Quang thông: 2100lm(W), 2200lm(N/C)
- Hiệu suất phát sáng: 110lm/W (4000K)
- Góc chiếu sáng: 24°/ 36°
- Kích thước: Φ130xH130mm
- Kích thước thi công: Φ115mm
- Màu vỏ: trắng/ đen

1.200.000đ

1.710.000đ (DIM 1-10V)

Đèn âm trần 25W mẫu P DL-PW25/ DL-PB25

- Công suất: 25W
- Bóng Led: CREE (USA)
- Quang thông: 2550lm(W), 2625lm(N/C)
- Hiệu suất phát sáng: 105lm/W (4000K)
- Góc chiếu sáng: 24°/ 36°
- Kích thước: Φ130xH130mm
- Kích thước thi công: Φ115mm
- Màu vỏ: trắng/ đen

1.225.000đ

1.735.000đ (DIM 1-10V)



ĐÈN ÂM TRẦN MẪU P

LED TELESCOPIC SPOTLIGHT

220-240VAC Ra>80 / 90 IP30 >30.000h

Màu ánh sáng	Vàng		Trung tính	Trắng	
CCT	2700K	3000K	4000K	5000K	6500K



- Vật liệu tản nhiệt: Nhôm
- Vật liệu vỏ đèn: Hợp kim nhôm

Điều chỉnh góc chiếu



Đèn âm trần 24W mẫu P

DL-PW2x12/ DL-PB2x12

- Công suất: 24W
- Bóng Led: CREE (USA)
- Quang thông: 2580lm(W), 2640lm(N/C)
- Hiệu suất phát sáng: 110lm/W (4000K)
- Góc chiếu sáng: 24°/ 36°
- Kích thước: 240x130xH130mm
- Kích thước thi công: 225x115mm
- Màu vỏ: trắng/ đen

1.930.000đ

2.230.000đ (DIM Triac)
2.440.000đ (DIM 1-10V)

Đèn âm trần 30W mẫu P

DL-PW2x15/ DL-PB2x15

- Công suất: 30W
- Bóng Led: CREE (USA)
- Quang thông: 3200lm(W), 3300lm(N/C)
- Hiệu suất phát sáng: 110lm/W (4000K)
- Góc chiếu sáng: 24°/ 36°
- Kích thước: 240x130xH130mm
- Kích thước thi công: 225x115mm
- Màu vỏ: trắng/ đen

2.080.000đ

2.590.000đ (DIM 1-10V)

Đèn âm trần 40W mẫu P

DL-PW2x20/ DL-PB2x20

- Công suất: 40W
- Bóng Led: CREE (USA)
- Quang thông: 4100lm(W), 4200lm(N/C)
- Hiệu suất phát sáng: 105lm/W (4000K)
- Góc chiếu sáng: 24°/ 36°
- Kích thước: 240x130xH130mm
- Kích thước thi công: 225x115mm
- Màu vỏ: trắng/ đen

2.180.000đ

2.970.000đ (DIM 1-10V)

Đèn âm trần 50W mẫu P

DL-PW2x25/ DL-PB2x25

- Công suất: 50W
- Bóng Led: CREE (USA)
- Quang thông: 4850lm(W), 5000lm(N/C)
- Hiệu suất phát sáng: 100lm/W (4000K)
- Góc chiếu sáng: 24°/ 36°
- Kích thước: 240x130xH130mm
- Kích thước thi công: 225x115mm
- Màu vỏ: trắng/ đen

2.230.000đ

3.020.000đ (DIM 1-10V)



Đèn âm trần 12W mẫu P

DLX-PW12/ DLX-PB12

- Công suất: 12W
- Bóng Led: CREE (USA)
- Quang thông: 1300lm(W), 1380lm(N/C)
- Hiệu suất phát sáng: 115lm/W (4000K)
- Góc chiếu sáng: 24°/ 36°
- Kích thước: 130x130xH130mm
- Kích thước thi công: Ø115mm
- Màu vỏ: trắng/ đen

1.080.000đ

1.230.000đ (DIM Triac)
1.590.000đ (DIM 1-10V)

Đèn âm trần 15W mẫu P

DLX-PW15/ DLX-PB15

- Công suất: 15W
- Bóng Led: CREE (USA)
- Quang thông: 1620lm(W), 1725lm(N/C)
- Hiệu suất phát sáng: 115lm/W (4000K)
- Góc chiếu sáng: 24°/ 36°
- Kích thước: 130x130xH130mm
- Kích thước thi công: Ø115mm
- Màu vỏ: trắng/ đen

1.165.000đ

1.315.000đ (DIM Triac)
1.675.000đ (DIM 1-10V)

Đèn âm trần 20W mẫu P

DLX-PW20/ DLX-PB20

- Công suất: 20W
- Bóng Led: CREE (USA)
- Quang thông: 2100lm(W), 2200lm(N/C)
- Hiệu suất phát sáng: 110lm/W (4000K)
- Góc chiếu sáng: 24°/ 36°
- Kích thước: 130x130xH130mm
- Kích thước thi công: Ø115mm
- Màu vỏ: trắng/ đen

1.205.000đ

1.715.000đ (DIM 1-10V)

Đèn âm trần 25W mẫu P

DLX-PW25/ DLX-PB25

- Công suất: 25W
- Bóng Led: CREE (USA)
- Quang thông: 2550lm(W), 2625lm(N/C)
- Hiệu suất phát sáng: 105lm/W (4000K)
- Góc chiếu sáng: 24°/ 36°
- Kích thước: 130x130xH130mm
- Kích thước thi công: Ø115mm
- Màu vỏ: trắng/ đen

1.230.000đ

1.740.000đ (DIM 1-10V)

ĐÈN ÂM TRẦN MẪU H

LED GRILLE DOWNLIGHT

220-240VAC

Ra>80 / 90

IP20

>30.000h

Màu ánh sáng	Vàng		Trung tính	Trắng	
CCT	2700K	3000K	4000K	5000K	6500K



- Vật liệu tản nhiệt: Nhôm
- Vật liệu vỏ đèn: Hợp kim nhôm
- Vỏ dày, chắc chắn

Điều chỉnh góc chiếu

Đèn âm trần 9W mẫu H

DL-HW9

- Công suất: 9W
- Bóng Led: CREE (USA)
- Quang thông: 980lm(W), 1035m(N/C)
- Hiệu suất phát sáng: 115lm/W (4000K)
- Góc chiếu sáng: 38°
- Kích thước: 140x140x145mm
- Kích thước thi công: 120x120mm
- Màu vỏ: viền trắng

850.000đ

1.000.000đ (DIM Triac)
1.360.000đ (DIM 1-10V)

Đèn âm trần 12W mẫu H

DL-HW12

- Công suất: 12W
- Bóng Led: CREE (USA)
- Quang thông: 1300lm(W), 1380lm(N/C)
- Hiệu suất phát sáng: 115lm/W (4000K)
- Góc chiếu sáng: 38°
- Kích thước: 140x140x145mm
- Kích thước thi công: 120x120mm
- Màu vỏ: viền trắng

875.000đ

1.025.000đ (DIM Triac)
1.385.000đ (DIM 1-10V)

Đèn âm trần 15W mẫu H

DL-HW15

- Công suất: 15W
- Bóng Led: CREE (USA)
- Quang thông: 1600lm(W), 1650lm(N/C)
- Hiệu suất phát sáng: 110lm/W (4000K)
- Góc chiếu sáng: 38°
- Kích thước: 140x140x145mm
- Kích thước thi công: 120x120mm
- Màu vỏ: viền trắng

950.000đ

1.100.000đ (DIM Triac)
1.460.000đ (DIM 1-10V)

Đèn âm trần 20W mẫu H

DL-HW20

- Công suất: 20W
- Bóng Led: CREE (USA)
- Quang thông: 2100lm(W), 2200lm(N/C)
- Hiệu suất phát sáng: 110lm/W (4000K)
- Góc chiếu sáng: 38°
- Kích thước: 160x160x165mm
- Kích thước thi công: 140x140mm
- Màu vỏ: viền trắng

1.330.000đ

1.840.000đ (DIM 1-10V)



Đèn âm trần 2x9W mẫu H

DL-HW2x9

- Công suất: 18W
- Bóng Led: CREE (USA)
- Quang thông: 1890lm(W), 1980lm(N/C)
- Hiệu suất phát sáng: 110lm/W (4000K)
- Góc chiếu sáng: 38°
- Kích thước: 260x140x145mm
- Kích thước thi công: 240x120mm
- Màu vỏ: viền trắng

1.660.000đ

1.960.000đ (DIM Triac)
2.170.000đ (DIM 1-10V)

Đèn âm trần 2x12W mẫu H

DL-HW2x12

- Công suất: 24W
- Bóng Led: CREE (USA)
- Quang thông: 2410lm(W), 2520lm(N/C)
- Hiệu suất phát sáng: 105lm/W (4000K)
- Góc chiếu sáng: 38°
- Kích thước: 260x140x145mm
- Kích thước thi công: 240x120mm
- Màu vỏ: viền trắng

1.710.000đ

2.010.000đ (DIM Triac)
2.220.000đ (DIM 1-10V)

Đèn âm trần 2x15W mẫu H

DL-HW2x15

- Công suất: 30W
- Bóng Led: CREE (USA)
- Quang thông: 3000lm(W), 3150lm(N/C)
- Hiệu suất phát sáng: 105lm/W (4000K)
- Góc chiếu sáng: 38°
- Kích thước: 260x140x145mm
- Kích thước thi công: 240x120mm
- Màu vỏ: viền trắng

1.860.000đ

2.160.000đ (DIM Triac)
2.370.000đ (DIM 1-10V)

Đèn âm trần 2x20W mẫu H

DL-HW2x20

- Công suất: 40W
- Bóng Led: CREE (USA)
- Quang thông: 4150lm(W), 4200lm(N/C)
- Hiệu suất phát sáng: 105lm/W (4000K)
- Góc chiếu sáng: 38°
- Kích thước: 320x160x165mm
- Kích thước thi công: 300x140mm
- Màu vỏ: viền trắng

2.320.000đ

3.110.000đ (DIM 1-10V)



ĐÈN ÂM TRẦN MẪU H

LED GRILLE DOWNLIGHT

220-240VAC Ra>80 / 90 IP20 >30.000h

Màu ánh sáng	Vàng		Trung tính	Trắng	
CCT	2700K	3000K	4000K	5000K	6500K



- Vật liệu tản nhiệt: Nhôm
- Vật liệu vỏ đèn: Hợp kim nhôm
- Vỏ dày, chắc chắn

Điều chỉnh góc chiếu



Đèn âm trần 3x9W mẫu H DL-HW3x9

- Công suất: 27W
- Bóng Led: CREE (USA)
- Quang thông: 2430lm(W), 2565lm(N/C)
- Hiệu suất phát sáng: 95lm/W (4000K)
- Góc chiếu sáng: 38°
- Kích thước: 370x140x145mm
- Kích thước thi công: 350x120mm
- Màu vỏ: viền trắng

2.330.000đ

2.780.000đ (DIM Triac)
2.840.000đ (DIM 1-10V)

Đèn âm trần 3x12W mẫu H DL-HW3x12

- Công suất: 36W
- Bóng Led: CREE (USA)
- Quang thông: 3370lm(W), 3420lm(N/C)
- Hiệu suất phát sáng: 95lm/W (4000K)
- Góc chiếu sáng: 38°
- Kích thước: 370x140x145mm
- Kích thước thi công: 350x120mm
- Màu vỏ: viền trắng

2.405.000đ

2.855.000đ (DIM Triac)
3.195.000đ (DIM 1-10V)

Đèn âm trần 3x15W mẫu H DL-HW3x15

- Công suất: 45W
- Bóng Led: CREE (USA)
- Quang thông: 4050lm(W), 4275lm(N/C)
- Hiệu suất phát sáng: 95lm/W (4000K)
- Góc chiếu sáng: 38°
- Kích thước: 370x140x145mm
- Kích thước thi công: 350x120mm
- Màu vỏ: viền trắng

2.630.000đ

3.080.000đ (DIM Triac)
3.420.000đ (DIM 1-10V)



Đèn âm trần 9W mẫu A DL-AW9

- Công suất: 9W
- Bóng Led: CREE (USA)
- Quang thông: 980lm(W), 1035lm(N/C)
- Hiệu suất phát sáng: 115lm/W (4000K)
- Góc chiếu sáng: 15°/24°/38°/50°/50x50°/70x70°/35x70°/Oval
- Kích thước: 203x52xH56mm
- Kích thước thi công: 195x42mm
- Màu vỏ: trắng

795.000đ

945.000đ (DIM Triac)
1.305.000đ (DIM 1-10V)

Đèn âm trần 12W mẫu A DLX-AW12

- Công suất: 12W
- Bóng Led: CREE (USA)
- Quang thông: 1300lm(W), 1380lm(N/C)
- Hiệu suất phát sáng: 115lm/W (4000K)
- Góc chiếu sáng: 15°/24°/38°/50°/50x50°/70x70°/35x70°/Oval
- Kích thước: 203x52xH56mm
- Kích thước thi công: 195x42mm
- Màu vỏ: trắng

845.000đ

1.355.000đ (DIM 1-10V)

ĐÈN ÂM TRẦN MẪU A

LED LINEAR SPOTLIGHT

Ra>80 / 90 220-240VAC

IP40 >30.000h

Màu ánh sáng	Vàng		Trung tính	Trắng	
CCT	2700K	3000K	4000K	5000K	6500K



Vật liệu tản nhiệt/ vỏ đèn: Hợp kim nhôm




Đèn âm trần 6W mẫu A DL-AW6

- Công suất: 6W
- Bóng Led: CREE (USA)
- Quang thông: 600lm(W), 660lm(N/C)
- Hiệu suất phát sáng: 110lm/W (4000K)
- Góc chiếu sáng: 15°/24°/38°/50°/50x50°/70x70°/35x70°/Oval
- Kích thước: 128x52xH56mm
- Kích thước thi công: 120x42mm
- Màu vỏ: trắng

570.000đ

720.000đ (DIM Triac)



ĐÈN ÂM TRẦN MẪU A

LED LINEAR SPOTLIGHT

Ra>80 / 90	220-240VAC		
IP40	Góc chiếu: 24°/38°	>30.000h	
Màu ánh sáng	Vàng	Trung tính	Trắng
CCT	3000K	4000K	5000K



Vật liệu tản nhiệt/ vỏ đèn: Hợp kim nhôm



Đèn âm trần 15W mẫu A DL-AW15

- Công suất: 15W
- Bóng Led: CREE (USA)
- Quang thông: 1680lm(W), 1725lm(N/C)
- Hiệu suất phát sáng: 115lm/W (4000K)
- Góc chiếu sáng: 15°/24°/38°/50°/50x50°/70x70°/35x70°/Oval
- Kích thước: 393x52xH56mm
- Kích thước thi công: 386x42mm
- Màu vỏ: trắng

1.495.000đ

2.005.000đ (DIM 1-10V)

Đèn âm trần 20W mẫu A DL-AW20

- Công suất: 20W
- Bóng Led: CREE (USA)
- Quang thông: 2100lm(W), 2200lm(N/C)
- Hiệu suất phát sáng: 110lm/W (4000K)
- Góc chiếu sáng: 15°/24°/38°/50°/50x50°/70x70°/35x70°/Oval
- Kích thước: 393x52xH56mm
- Kích thước thi công: 386x42mm
- Màu vỏ: trắng

1.545.000đ

2.055.000đ (DIM 1-10V)

Đèn âm trần 9W mẫu A DLX-AW9

- Công suất: 9W
- Bóng Led: CREE (USA)
- Quang thông: 1000lm(W), 1080lm(N/C)
- Hiệu suất phát sáng: 120lm/W (4000K)
- Góc chiếu sáng: 15°/24°/38°/50°/50x50°/70x70°/35x70°/Oval
- Kích thước: 89x89xH56mm
- Kích thước thi công: 80x82mm
- Màu vỏ: trắng

695.000đ

845.000đ (DIM Triac)
1.205.000đ (DIM 1-10V)

Đèn âm trần 12W mẫu A DL-AW12

- Công suất: 12W
- Bóng Led: CREE (USA)
- Quang thông: 1265lm(W), 1380lm(N/C)
- Hiệu suất phát sáng: 115lm/W (4000K)
- Góc chiếu sáng: 15°/24°/38°/50°/50x50°/70x70°/35x70°/Oval
- Kích thước: 89x89xH56mm
- Kích thước thi công: 80x82mm
- Màu vỏ: trắng

745.000đ

1.255.000đ (DIM 1-10V)

Đèn âm trần 20W mẫu A DLX-AW20

- Công suất: 20W
- Bóng Led: CREE (USA)
- Quang thông: 1910lm(W), 2000lm(N/C)
- Hiệu suất phát sáng: 100lm/W (4000K)
- Góc chiếu sáng: 15°/24°/38°/50°/50x50°/70x70°/35x70°/Oval
- Kích thước: 128x128xH56mm
- Kích thước thi công: 120x122mm
- Màu vỏ: trắng

1.170.000đ

1.680.000đ (DIM 1-10V)

Đèn âm trần 25W mẫu A DL-AW25

- Công suất: 25W
- Bóng Led: CREE (USA)
- Quang thông: 2300lm(W), 2375lm(N/C)
- Hiệu suất phát sáng: 95lm/W (4000K)
- Góc chiếu sáng: 15°/24°/38°/50°/50x50°/70x70°/35x70°/Oval
- Kích thước: 128x128xH56mm
- Kích thước thi công: 120x122mm
- Màu vỏ: trắng

1.220.000đ

1.730.000đ (DIM 1-10V)



ĐÈN ÂM TRẦN MẪU D

LED SPOTLIGHT

Ra>80 / 90	220-240VAC		
IP30	Góc chiếu: 36°		
	>30.000h		
Màu ánh sáng	Vàng	Trung tính	Trắng
CCT	2700K 3000K	4000K	5700K



- Vật liệu tản nhiệt: Nhôm
- Vật liệu vỏ đèn: Hợp kim nhôm



Đèn âm trần 10W mẫu D DL-DS10 /DL-DW10

- Công suất: 10W
- Bóng Led: CREE (USA)
- Quang thông: 1110lm(W), 1150lm(N/C)
- Hiệu suất phát sáng: 115lm/W (4000K)
- Kích thước: Φ138xH46mm
- Kích thước thi công: Φ120mm
- Màu vỏ: trắng/ bạc

350.000đ

500.000đ (DIM Triac)



Đèn âm trần 12W mẫu D DL-DS12 /DL-DW12

- Công suất: 12W
- Bóng Led: CREE (USA)
- Quang thông: 1440lm(W), 1500lm(N/C)
- Hiệu suất phát sáng: 125lm/W (4000K)
- Kích thước: Φ138xH46mm
- Kích thước thi công: Φ120mm
- Màu vỏ: trắng/ bạc

375.000đ

525.000đ (DIM Triac)




Ra>80 / 90	220-240VAC		
IP20	Góc chiếu: 15°/24°/36°		
	>30.000h		
Màu ánh sáng	Vàng	Trung tính	Trắng
CCT	2700K 3000K	4000K	5000K



ĐÈN ỚP TRẦN MẪU A

Adjustable Mounted downlight

Vật liệu tản nhiệt: nhôm/ Vật liệu vỏ đèn: hợp kim nhôm



Đèn ớp trần 9W mẫu A CL-AB9/ CL-AW9

- Công suất: 9W
- Bóng Led: CREE (USA)
- Quang thông: 930lm(W), 990lm(N/C)
- Hiệu suất phát sáng: 110lm/W (4000K)
- Kích thước: Φ75xH90mm
- Màu vỏ: Trắng/đen

655.000đ

805.000đ (DIM Triac)

Đèn ớp trần 12W mẫu A CL-AB12/ CL-AW12

- Công suất: 12W
- Bóng Led: CREE (USA)
- Quang thông: 1230lm(W), 1320lm(N/C)
- Hiệu suất phát sáng: 110lm/W (4000K)
- Kích thước: Φ100xH100mm
- Màu vỏ: Trắng/đen

745.000đ

895.000đ (DIM Triac)

Đèn ớp trần 15W mẫu A CL-AB15/ CL-AW15

- Công suất: 15W
- Bóng Led: CREE (USA)
- Quang thông: 1570lm(W), 1650lm(N/C)
- Hiệu suất phát sáng: 110lm/W (4000K)
- Kích thước: Φ100xH100mm
- Màu vỏ: Trắng/đen

820.000đ

970.000đ (DIM Triac)

ĐÈN ỚP TRẦN & TREO TRẦN

LED Mounted downlight & Pendant lights

Ra>80/ 90

IP20

220-240VAC

>30.000h

Màu ánh sáng	Vàng		Trung tính	Trắng	
CCT	2700K	3000K	4000K	5000K	6500K



- Vật liệu tản nhiệt: Nhôm
- Vật liệu vỏ đèn: Hợp kim nhôm



Đèn ớp trần 15W mẫu B

CL-BW15/ CL-BB15
CLP-BW15/ CLP-BB15

- Công suất: 15W
- Bóng Led: CREE (USA)
- Quang thông: 1510lm(W), 1575lm(N/C)
- Hiệu suất phát sáng: 105lm/W (4000K)
- Góc chiếu sáng: 20°/45°
- Kích thước: Φ110xH120mm
- Màu vỏ: trắng/ đen

740.000đ (Ớp)

840.000đ (Treo)
+150.000đ (DIM Triac)

Đèn ớp trần 20W mẫu B

CL-BW20/ CL-BB20
CLP-BW20/ CLP-BB20

- Công suất: 20W
- Bóng Led: CREE (USA)
- Quang thông: 2205lm(W), 2300lm(N/C)
- Hiệu suất phát sáng: 115lm/W (4000K)
- Góc chiếu sáng: 20°/45°
- Kích thước: Φ130xH152mm
- Màu vỏ: trắng/ đen

940.000đ (Ớp)

1.040.000đ (Treo)

Đèn ớp trần 25W mẫu B

CL-BW25/ CL-BB25
CLP-BW25/ CLP-BB25

- Công suất: 25W
- Bóng Led: CREE (USA)
- Quang thông: 2580lm(W), 2625lm(N/C)
- Hiệu suất phát sáng: 105lm/W (4000K)
- Góc chiếu sáng: 20°/45°
- Kích thước: Φ130xH152mm
- Màu vỏ: trắng/ đen

965.000đ (Ớp)

1.065.000đ (Treo)

Đèn ớp trần 30W mẫu B

CL-BW30/ CL-BB30
CLP-BW30/ CLP-BB30

- Công suất: 30W
- Bóng Led: CREE (USA)
- Quang thông: 3000lm(W), 3150lm(N/C)
- Hiệu suất phát sáng: 105lm/W (4000K)
- Góc chiếu sáng: 20°/45°
- Kích thước: Φ170xH185mm
- Màu vỏ: trắng/ đen

1.240.000đ (Ớp)

1.340.000đ (Treo)
+510.000đ (DIM 1-10V)

Đèn ớp trần 35W mẫu B

CL-BW35/ CL-BB35
CLP-BW35/ CLP-BB35

- Công suất: 35W
- Bóng Led: CREE (USA)
- Quang thông: 3600lm(W), 3675lm(N/C)
- Hiệu suất phát sáng: 105lm/W (4000K)
- Góc chiếu sáng: 20°/45°
- Kích thước: Φ170xH185mm
- Màu vỏ: trắng/ đen

1.290.000đ (Ớp)

1.390.000đ (Treo)
+790.000đ (DIM 1-10V)

Đèn ớp trần 40W mẫu B

CL-BW40/ CL-BB40
CLP-BW40/ CLP-BB40

- Công suất: 40W
- Bóng Led: CREE (USA)
- Quang thông: 4050lm(W), 4200lm(N/C)
- Hiệu suất phát sáng: 105lm/W (4000K)
- Góc chiếu sáng: 20°/45°
- Kích thước: Φ193xH193mm
- Màu vỏ: trắng/ đen

1.540.000đ (Ớp)

1.640.000đ (Treo)
+790.000đ (DIM 1-10V)

ĐÈN ỚP TRẦN & TREO TRẦN

LED Mounted downlight & Pendant lights

Ra>80/ 90	IP20	220-240VAC	>30.000h
Màu ánh sáng	Vàng	Trung tính	Trắng
CCT	2700K 3000K	4000K	5000K 6500K



- Vật liệu tản nhiệt: Nhôm
- Vật liệu vỏ đèn: Hợp kim nhôm



Đèn ớp trần 15W mẫu C

CL-CW15/ CL-CB15
CLP-CW15/ CLP-CB15

- Công suất: 15W
- Bóng Led: CREE (USA)
- Quang thông: 1510lm(W), 1575m(N/C)
- Hiệu suất phát sáng: 105lm/W (4000K)
- Góc chiếu sáng: 20°/45°
- Kích thước: 110x110x120mm
- Màu vỏ: trắng/ đen

790.000đ (Ớp)

890.000đ (Treo)
+150.000đ (DIM Triac)
+510.000đ (DIM 1-10V)

Đèn ớp trần 20W mẫu C

CL-CW20/ CL-CB20
CLP-CW20/ CLP-CB20

- Công suất: 20W
- Bóng Led: CREE (USA)
- Quang thông: 2205lm(W), 2300lm(N/C)
- Hiệu suất phát sáng: 115lm/W (4000K)
- Góc chiếu sáng: 20°/45°
- Kích thước: 110x110x120mm
- Màu vỏ: trắng/ đen

840.000đ (Ớp)

940.000đ (Treo)

Đèn ớp trần 25W mẫu C

CL-CW25/ CL-CB25
CLP-CW25/ CLP-CB25

- Công suất: 25W
- Bóng Led: CREE (USA)
- Quang thông: 2580lm(W), 2625lm(N/C)
- Hiệu suất phát sáng: 105lm/W (4000K)
- Góc chiếu sáng: 20°/45°
- Kích thước: 130x130x135mm
- Màu vỏ: trắng/ đen

1.020.000đ (Ớp)

1.120.000đ (Treo)
+510.000đ (DIM 1-10V)

Đèn ớp trần 30W mẫu C

CL-CW30/ CL-CB30
CLP-CW30/ CLP-CB30

- Công suất: 30W
- Bóng Led: CREE (USA)
- Quang thông: 3000lm(W), 3150lm(N/C)
- Hiệu suất phát sáng: 105lm/W (4000K)
- Góc chiếu sáng: 20°/45°
- Kích thước: 130x130x135mm
- Màu vỏ: trắng/ đen

1.045.000đ (Ớp)

1.145.000đ (Treo)
+510.000đ (DIM 1-10V)

Đèn ớp trần 35W mẫu C

CL-CW35/ CL-CB35
CLP-CW35/ CLP-CB35

- Công suất: 35W
- Bóng Led: CREE (USA)
- Quang thông: 3600lm(W), 3675lm(N/C)
- Hiệu suất phát sáng: 105lm/W (4000K)
- Góc chiếu sáng: 20°/45°
- Kích thước: 160x160x165mm
- Màu vỏ: trắng/ đen

1.370.000đ (Ớp)

1.470.000đ (Treo)
+790.000đ (DIM 1-10V)

Đèn ớp trần 40W mẫu C

CL-CW40/ CL-CB40
CLP-CW40/ CLP-CB40

- Công suất: 40W
- Bóng Led: CREE (USA)
- Quang thông: 4050lm(W), 4200lm(N/C)
- Hiệu suất phát sáng: 105lm/W (4000K)
- Góc chiếu sáng: 20°/45°
- Kích thước: 160x160x165mm
- Màu vỏ: trắng/ đen

1.420.000đ (Ớp)

1.520.000đ (Treo)
+790.000đ (DIM 1-10V)

ĐÈN ÂM TRẦN, ỐP TRẦN IP65

LED IP65 DOWNLIGHT & CEILING LIGHTS

Ra>80/ 90 IP65 85-265VAC >30.000h

Màu ánh sáng	Vàng	Trung tính	Trắng
CCT	2700K 3000K	4000K	5000K 6500K



- Vật liệu tản nhiệt: Nhôm
- Vật liệu vỏ đèn: Hợp kim nhôm



Đèn âm trần 8W mẫu T DL-TW8

- Công suất: 8W
- Bóng Led: CREE (USA)
- Quang thông: 820lm(W), 880lm(N/C)
- Hiệu suất phát sáng: 110lm/W (4000K)
- Góc chiếu sáng: 15°/30°/45°
- Kích thước: Φ95xH98mm
- Kích thước thi công: Φ85mm
- Màu vỏ: trắng

810.000đ

Đèn âm trần 12W mẫu T DL-TW12

- Công suất: 12W
- Bóng Led: CREE (USA)
- Quang thông: 1150lm(W), 1260lm(N/C)
- Hiệu suất phát sáng: 105lm/W (4000K)
- Góc chiếu sáng: 15°/30°/45°
- Kích thước: Φ95xH98mm
- Kích thước thi công: Φ85mm
- Màu vỏ: trắng

835.000đ

Đèn âm trần 15W mẫu T DL-TW15

- Công suất: 15W
- Bóng Led: CREE (USA)
- Quang thông: 1680lm(W), 1725lm(N/C)
- Hiệu suất phát sáng: 115lm/W (4000K)
- Góc chiếu sáng: 15°/30°/45°
- Kích thước: Φ125xH120mm
- Kích thước thi công: Φ115mm
- Màu vỏ: trắng

1.295.000đ

Đèn âm trần 20W mẫu T DL-TW20

- Công suất: 20W
- Bóng Led: CREE (USA)
- Quang thông: 2100lm(W), 2200lm(N/C)
- Hiệu suất phát sáng: 110lm/W (4000K)
- Góc chiếu sáng: 15°/30°/45°
- Kích thước: Φ125xH120mm
- Kích thước thi công: Φ115mm
- Màu vỏ: trắng

1.345.000đ

Đèn ốp trần 15W mẫu E CL-EW15/ CL-EB15

- Công suất: 15W
- Bóng Led: CREE (USA)
- Quang thông: 1475lm(W), 1500lm(N/C)
- Nhiệt độ màu: 3000K/4000K/6500K
- Hiệu suất phát sáng: 100lm/W (4000K)
- Góc chiếu sáng: 120°
- Kích thước: Φ275x80mm
- Màu vỏ: trắng/ đen

1.870.000đ

Đèn ốp trần 20W mẫu E CL-EW20/ CL-EB20

- Công suất: 20W
- Bóng Led: CREE (USA)
- Quang thông: 1600lm(W), 1700lm(N/C)
- Nhiệt độ màu: 3000K/4000K/6500K
- Hiệu suất phát sáng: 85lm/W (4000K)
- Góc chiếu sáng: 120°
- Kích thước: Φ275x80mm
- Màu vỏ: trắng/ đen

1.940.000đ



ĐÈN ỚP TRẦN IP65

LED IP65 CELLING & PENDANT LIGHTS

Ra>80/ 90 IP65 85-265VAC >30.000h

Màu ánh sáng	Vàng		Trung tính	Trắng	
CCT	2700K	3000K	4000K	5000K	6500K



- Vật liệu tản nhiệt: Nhôm
- Vật liệu vỏ đèn: Hợp kim nhôm



Đèn ớp trần 12W mẫu D

CL-DW12/ CL-DB12
CLP-DW12/ CLP-DB12

- Công suất: 12W
- Bóng Led: CREE (USA)
- Quang thông: 1150lm(W), 1200lm(N/C)
- Hiệu suất phát sáng: 100lm/W (4000K)
- Góc chiếu sáng: 20°/40°
- Kích thước: Φ95xH100mm
- Màu vỏ: trắng/ đen

785.000đ (Ốp)

885.000đ (Treo)

Đèn ớp trần 15W mẫu D

CL-DW15/ CL-DB15
CLP-DW15/ CLP-DB15

- Công suất: 15W
- Bóng Led: CREE (USA)
- Quang thông: 1600lm(W), 1650lm(N/C)
- Hiệu suất phát sáng: 110lm/W (4000K)
- Góc chiếu sáng: 20°/40°
- Kích thước: Φ115xH152mm
- Màu vỏ: trắng/ đen

1.075.000đ (Ốp)

1.175.000đ (Treo)

Đèn ớp trần 20W mẫu D

CL-DW20/ CL-DB20
CLP-DW20/ CLP-DB20

- Công suất: 20W
- Bóng Led: CREE (USA)
- Quang thông: 2050lm(W), 2100lm(N/C)
- Hiệu suất phát sáng: 105lm/W (4000K)
- Góc chiếu sáng: 20°/40°
- Kích thước: Φ115xH152mm
- Màu vỏ: trắng/ đen

1.125.000đ (Ốp)

1.225.000đ (Treo)



Đèn ớp trần 25W mẫu D

CL-DW25/ CL-DB25
CLP-DW25/ CLP-DB25

- Công suất: 25W
- Bóng Led: CREE (USA)
- Quang thông: 2500lm(W), 2625lm(N/C)
- Hiệu suất phát sáng: 105lm/W (4000K)
- Góc chiếu sáng: 20°/40°
- Kích thước: Φ115xH152mm
- Màu vỏ: trắng/ đen

1.150.000đ (Ốp)

1.250.000đ (Treo)

Đèn ớp trần 30W mẫu D

CL-DW30/ CL-DB30
CLP-DW30/ CLP-DB30

- Công suất: 30W
- Bóng Led: CREE (USA)
- Quang thông: 2880lm(W), 3000lm(N/C)
- Hiệu suất phát sáng: 100lm/W (4000K)
- Góc chiếu sáng: 20°/40°
- Kích thước: Φ115xH152mm
- Màu vỏ: trắng/ đen

1.175.000đ (Ốp)

1.275.000đ (Treo)

Đèn ớp trần 35W mẫu D

CL-DW35/ CL-DB35
CLP-DW35/ CLP-DB35

- Công suất: 35W
- Bóng Led: CREE (USA)
- Quang thông: 3510lm(W), 3675lm(N/C)
- Hiệu suất phát sáng: 105lm/W (4000K)
- Góc chiếu sáng: 20°/40°
- Kích thước: Φ140xH162mm
- Màu vỏ: trắng/ đen

1.670.000đ (Ốp)

1.770.000đ (Treo)

Đèn ớp trần 50W mẫu D

CL-DW50/ CL-DB50
CLP-DW50 CLP-DB50

- Công suất: 50W
- Bóng Led: CREE (USA)
- Quang thông: 4780lm(W), 5000lm(N/C)
- Hiệu suất phát sáng: 100lm/W (4000K)
- Góc chiếu sáng: 20°/40°
- Kích thước: Φ140xH162mm
- Màu vỏ: trắng/ đen

1.820.000đ (Ốp)

1.920.000đ (Treo)



ĐÈN LED


**TRANG
TRÍ**

TRONG NHÀ

ĐÈN LED TRANG TRÍ TRONG NHÀ

LED INDOOR DECORATIVE LIGHTS

Ra>80	IP54	85-265VAC	>30.000h
Màu ánh sáng	Vàng	Trung tính	Trắng
CCT	3000K	4000K	6500K




Đèn âm tường 2W mẫu A1

WDR-A1S2/ WDR-A1G2

- Công suất tiêu thụ: 2W
- Bóng Led: CREE (USA)
- Quang thông: 140lm(W), 150lm(N/C)
- Kích thước đèn: L90xW90xH45mm
- Kích thước thi công: đế âm 80x80x50mm
- Chưa bao gồm đế lắp âm tường
- Màu vỏ: Bạc xước/ đồng xước

520.000đ




Đèn âm tường 2W mẫu A3

WDR-A3S2/ WDR-A3G2

- Công suất tiêu thụ: 2W
- Bóng Led: CREE (USA)
- Quang thông: 140lm(W), 150lm(N/C)
- Kích thước đèn: L90xW90xH45mm
- Kích thước thi công: đế âm 80x80x50mm
- Chưa bao gồm đế lắp âm tường
- Màu vỏ: Bạc xước/ đồng xước

520.000đ



Đèn âm tường 2W mẫu A5

WDR-A5S2/ WDR-A5G2

- Công suất tiêu thụ: 2W
- Bóng Led: CREE (USA)
- Quang thông: 140lm(W), 150lm(N/C)
- Kích thước đèn: L90xW90xH45mm
- Kích thước thi công: đế âm 80x80x50mm
- Chưa bao gồm đế lắp âm tường
- Màu vỏ: Bạc xước/ đồng xước

520.000đ



Đèn âm tường 2W mẫu A6

WDR-A6S2/ WDR-A6G2

- Công suất tiêu thụ: 2W
- Bóng Led: CREE (USA)
- Quang thông: 140lm(W), 150lm(N/C)
- Kích thước đèn: L90xW90xH45mm
- Kích thước thi công: đế âm 80x80x50mm
- Chưa bao gồm đế lắp âm tường
- Màu vỏ: Bạc xước/ đồng xước

520.000đ

Ra>80	IP20	100-240VAC	>30.000h	
Màu ánh sáng	Color	Vàng	Trung tính	Trắng
CCT		2700K 3000K	4000K	5700K

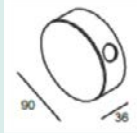


Đèn ốp tường 3W mẫu C

WDR-CS3

- Công suất: 3W
- Bóng Led: CREE (USA)
- Quang thông: 210lm(W), 225lm(N/C)
- Góc chiếu sáng: 30°
- Kích thước: Φ90xH36mm
- Thân đèn bằng nhôm, phủ màu bạc xước cao cấp.

1.175.000đ

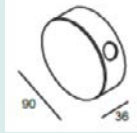


Đèn ốp tường 4W mẫu C

WDR-CS4

- Công suất: 4W
- Bóng Led: CREE (USA)
- Quang thông: 280lm(W), 300lm(N/C)
- Góc chiếu sáng: 30°
- Kích thước: Φ90xH36mm
- Thân đèn bằng nhôm, phủ màu bạc xước cao cấp.

1.360.000đ

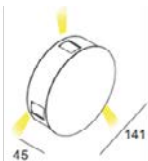


Đèn ốp tường 3W mẫu A

WDR-AW3

- Công suất: 3W
- Bóng Led: CREE (USA)
- Quang thông: 210lm(W), 225lm(N/C)
- Góc chiếu sáng: 8°
- Kích thước: Φ141xH45mm
- Thân đèn bằng thép sơn trắng, tản nhiệt nhôm.

1.485.000đ



Đèn ốp tường 4W mẫu A

WDR-AW4

- Công suất: 4W
- Bóng Led: CREE (USA)
- Quang thông: 280lm(W), 300lm(N/C)
- Góc chiếu sáng: 8°
- Kích thước: Φ141xH45mm
- Thân đèn bằng thép sơn trắng, tản nhiệt nhôm.

1.715.000đ

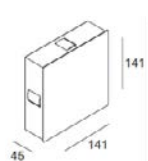


Đèn ốp tường 4W mẫu B

WDS-BW4

- Công suất: 4W
- Bóng Led: CREE (USA)
- Quang thông: 280lm(W), 300lm(N/C)
- Góc chiếu sáng: 8°
- Kích thước: 141x141xH45mm
- Thân đèn bằng thép sơn trắng, tản nhiệt nhôm.

1.715.000đ



ĐÈN LED TRANG TRÍ TRONG NHÀ

LED INDOOR DECORATIVE LIGHTS

Ra>80

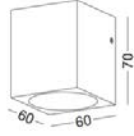
IP20

100-240VAC

>30.000h



Màu ánh sáng	Vàng		Trung tính	Trắng
CCT	2700K	3000K	4000K	5700K



Đèn ốp tường 1W mẫu D WDR-DS1

- Công suất: 1W
- Bóng Led: CREE (USA)
- Quang thông: 70lm(W), 75lm(N/C)
- Kích thước đèn: 60x60xH70mm
- Thân đèn bằng nhôm, phủ màu bạc xước cao cấp.

885.000đ



Đèn ốp tường 2W mẫu D WDR-DS2

- Công suất: 2W
- Bóng Led: CREE (USA)
- Quang thông: 140lm(W), 150lm(N/C)
- Kích thước đèn: 60x60xH100mm
- Thân đèn bằng nhôm, phủ màu bạc xước cao cấp.

1.125.000đ

Ra>80

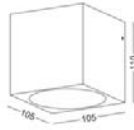
IP20

100-240VAC

>30.000h



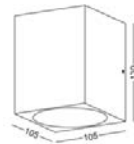
Màu ánh sáng	Vàng		Trung tính	Trắng
CCT	2700K	3000K	4000K	5000K



Đèn ốp tường 5W mẫu D WDR-DS5

- Công suất: 5W
- Bóng Led: CREE (USA)
- Quang thông: 430lm(W), 450lm(N/C)
- Kích thước đèn: 105x105xH110mm
- Thân đèn bằng nhôm, phủ màu bạc xước cao cấp.

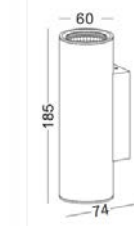
1.810.000đ



Đèn ốp tường 10W mẫu D WDR-DS10

- Công suất: 10W
- Bóng Led: CREE (USA)
- Quang thông: 860lm(W), 880lm(N/C)
- Kích thước đèn: 105x105xH130mm
- Thân đèn bằng nhôm, phủ màu bạc xước cao cấp.


2.295.000đ



Đèn ốp tường 10W mẫu E WDS-ES10

- Công suất: 10W
- Bóng Led: CREE (USA)
- Quang thông: 860lm(W), 880lm(N/C)
- Kích thước đèn: Φ60x185xH74mm
- Góc chiếu sáng: 38°
- Thân đèn bằng nhôm, phủ màu bạc xước cao cấp.

1.880.000đ



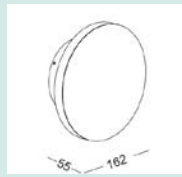

Ra>80

IP20

100-240VAC

>30.000h

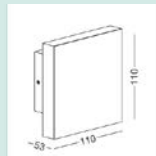

Màu ánh sáng	Vàng	Trung tính	Trắng
CCT	3000K	4000K	6500K



Đèn ốp tường 4W mẫu G WDR-GW4

- Công suất: 4W
- Bóng Led: CREE (USA)
- Quang thông: 400lm(W), 420lm(N/C)
- Kích thước: Φ162xH55mm
- Thân đèn bằng nhôm sơn phủ màu trắng.

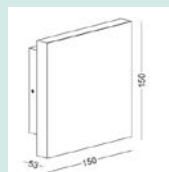

1.285.000đ



Đèn ốp tường 3W mẫu G WDS-GW3

- Công suất: 3W
- Bóng Led: CREE (USA)
- Quang thông: 300lm(W), 315lm(N/C)
- Kích thước: 110x110xH53mm
- Thân đèn bằng nhôm sơn phủ màu trắng.

1.365.000đ



Đèn ốp tường 6W mẫu G WDS-GW6

- Công suất: 6W
- Bóng Led: CREE (USA)
- Quang thông: 600lm(W), 620lm(N/C)
- Kích thước: 150x150xH53mm
- Thân đèn bằng nhôm sơn phủ màu trắng.


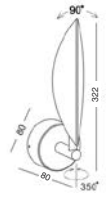
2.195.000đ



Đèn ốp tường 2W mẫu H WDH-HB2

- Công suất: 2W
- Bóng Led: CREE (USA)
- Quang thông: 200lm(W), 210lm(N/C)
- Kích thước: L322xΦ80xH80mm
- Thân đèn bằng nhôm mạ màu đồng xước.
- Lá bằng thép màu đen.

1.225.000đ



Đèn ốp tường 5W mẫu I WDW-IS5

- Công suất: 5W
- Bóng Led: CREE (USA)
- Màu ánh sáng: 2700K/3000K/4000K/5000K
- Quang thông: 430lm(W), 450lm(N/C)
- Kích thước: 125x90xH135mm
- Thân đèn bằng nhôm + Acrylic, phủ màu bạc xước cao cấp.

1.945.000đ



Đèn ốp tường 6W mẫu F WDW-FC6

- Công suất: 6W
- Bóng Led: CREE (USA)
- Quang thông: 600lm(W), 620lm(N/C)
- Kích thước: 78x139xH180mm
- Thân đèn bằng nhôm mạ Crom cao cấp

1.095.000đ



Đèn ốp tường 15W mẫu J WDW-JG15

- Công suất: 4x3.6W
- Màu ánh sáng: Vàng (2700K)
- Công nghệ chiếu sáng khuếch tán, không thấy bóng đèn
- Quang thông: 400lm(W), 410lm(N/C)
- Điện áp ngõ vào: 220-240VAC.
- Chỉnh Dimmer
- Kích thước: 312xH462mm
- Vật liệu vỏ: thép không gỉ mạ Vàng đồng hồng + LGP(PMMA)

6.080.000đ



ĐÈN LED TRANG TRÍ TRONG NHÀ

LED INDOOR DECORATIVE LIGHTS



Ra>80 IP20 100-240VAC >30.000h

Màu ánh sáng	Vàng	Trung tính	Trắng
CCT	3000K	4000K	6500K



Đèn treo trần 4W mẫu F

PDL-FB4

- Công suất: 4W
- Bóng Led: CREE (USA)
- Quang thông: 400lm(W), 450lm(N/C)
- Kích thước: Φ90xL90mm. Cable dài 2.0m
- Màu vỏ: đen
- Vật liệu: Thép sơn đen + Acrylic. Tản nhiệt nhôm.

1.615.000đ




Đèn treo trần 6W mẫu F

PDL-FB6

- Công suất: 6W
- Bóng Led: CREE (USA)
- Quang thông: 600lm(W), 650lm(N/C)
- Kích thước: Φ115xL115mm. Cable dài 2.0m
- Màu vỏ: đen
- Vật liệu: Thép sơn đen + Acrylic. Tản nhiệt nhôm.

2.390.000đ

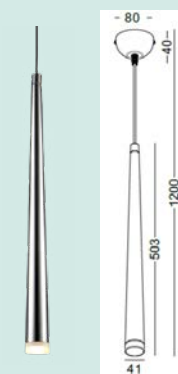


Đèn treo trần 3W mẫu B

PDL-BW3/ PDL-BB3

- Công suất: 3W
- Bóng Led: CREE (USA)
- Màu ánh sáng: 2700K/3000K/4000K/5700K
- Quang thông: 120lm(W), 125lm(N/C)
- Kích thước: Φ28xL500mm. Cable dài 1m
- Màu vỏ: Trắng/đen
- Thân đèn bằng nhôm sơn phủ màu đen + Acrylic

1.650.000đ



Đèn treo trần 5W mẫu C

PDL-CC5

- Công suất: 5W
- Bóng Led: CREE (USA)
- Màu ánh sáng: 2700K/3000K/4000K/5000K
- Quang thông: 430lm(W), 450lm(N/C)
- Kích thước: Φ41xL503mm. Cable dài 1m
- Thân đèn bằng nhôm+ Acrylic, mạ crom cao cấp

1.285.000đ



Ra=80 / 90 IP20 100-240VAC >30.000h

Màu ánh sáng	Vàng		Trung tính
CCT	2700K	3000K	4000K



Đèn đọc sách 3W mẫu A RD-AG3/ RD-AS3/ RD-AB3

- Công suất: 3W
- Bóng Led: CREE (USA)
- Quang thông: 195lm(W), 210lm(N/C)
- Góc chiếu sáng: 30°
- Kích thước: L155xW52xΦ43mm
- Kích thước thi công: L142xW46xH43mm

1.180.000đ (đồng xước)

1.080.000đ (Bạc xước)
980.000đ (màu đen)



Đèn đọc sách 3W mẫu B RD-BG3/ RD-BS3/ RD-BB3

- Công suất: 3W
- Bóng Led: CREE (USA)
- Quang thông: 195lm(W), 210lm(N/C)
- Góc chiếu sáng: 30°
- Kích thước: L180xW52xΦ54mm
- Kích thước thi công: L167xW46xH45mm

1.435.000đ (đồng xước)

1.335.000đ (Bạc xước)
1.235.000đ (màu đen)

Ra=80 / 90 IP20 100-240VAC >30.000h

Màu ánh sáng	Vàng	Trung tính	Trắng
CCT	2700K	3000K	4000K
			5700K



Đèn đọc sách 3W mẫu C RD-CC3

- Công suất: 3W
- Bóng Led: CREE (USA)
- Quang thông: 120lm(W), 135lm(N/C)
- Góc chiếu sáng: 30°
- Kích thước: Φ110xL105xW52mm
- Màu vỏ: mạ crôm

1.495.000đ



Đèn đọc sách 3W mẫu D RD-DB3

- Công suất: 3W
- Bóng Led: CREE (USA)
- Quang thông: 120lm(W), 135lm(N/C)
- Góc chiếu sáng: 30°
- Kích thước: Φ60xL510mm
- Màu vỏ: Đen

1.710.000đ



ĐÈN LED

TRACK LIGHT

- Có Dimmer
- Điều chỉnh góc chiếu linh hoạt

Bóng LED

CHÍNH HÃNG

CREE (USA)

- Thiết kế đẹp, đa dạng mẫu mã, ứng dụng rộng rãi: phòng trưng bày, cửa hàng thời trang, bảo tàng, siêu thị, nhà hàng,...
- Điều chỉnh hướng linh hoạt, có thể ZOOM góc chiếu 15° - 60°
- CRI cao, phản ánh trung thực màu sắc.
- Đa dạng phụ kiện, lắp đặt tiện lợi.

ĐÈN TRACK LIGHT 6W - 15W

LED TRACK LIGHTS

Ra>80 / 90 IP20 220-240VAC >30.000h

Màu ánh sáng	Vàng		Trung tính	Trắng	
CCT	2700K	3000K	4000K	5000K	6500K



Vật liệu tản nhiệt: Nhôm / Vật liệu vỏ đèn: Hợp kim nhôm



Đèn Track Light 6W mẫu A

TR-AW6/ TR-AG6
TRM-AW6/ TRM-AG6

- Công suất: 6W
- Bóng Led: CREE (USA)
- Quang thông: 540lm(W), 600lm(N/C)
- Hiệu suất phát sáng: 100m/W (4000K)
- Góc chiếu sáng: 24°/38°
- Kích thước: Φ50xL180mm
- Màu vỏ: trắng/ xám

425.000đ



Đèn Track Light 6W mẫu D

TR-DW6/ TR-DB6
TRM-DW6/ TRM-DB6

- Công suất: 6W
- Bóng Led: CREE (USA)
- Quang thông: 720lm(W), 750lm(N/C)
- Hiệu suất phát sáng: 125lm/W (4000K)
- Góc chiếu sáng: 15°/24°/38°
- Kích thước: Φ70xL95mm
- Màu vỏ: trắng/ đen

470.000đ


Đèn Track Light 9W mẫu D

TR-DW9/ TR-DB9
TRM-DW9/ TRM-DB9

- Công suất: 9W
- Bóng Led: CREE (USA)
- Quang thông: 1000lm(W), 1080lm(N/C)
- Hiệu suất phát sáng: 120lm/W (4000K)
- Góc chiếu sáng: 15°/24°/38°
- Kích thước: Φ70xL95mm
- Màu vỏ: trắng/ đen

495.000đ

+150.000đ (DIM Triac)



Đèn Track Light 9W mẫu C

TR-CW9/ TR-CB9
TRM-CW9/ TRM-CB9

- Công suất: 9W
- Bóng Led: CREE (USA)
- Quang thông: 920lm(W), 990lm(N/C)
- Hiệu suất phát sáng: 110lm/W (4000K)
- Góc chiếu sáng: 24°/38°
- Kích thước: Φ60xL185mm
- Màu vỏ: trắng/ đen

750.000đ

+150.000đ (DIM Triac)



Đèn Track Light 12W mẫu K

TR-KW12/ TR-KB12
TRM-KW12/ TRM-KB12

- Công suất: 12W
- Bóng Led: CREE (USA)
- Quang thông: 1000lm(W), 1080lm(N/C)
- Hiệu suất phát sáng: 90lm/W (4000K)
- Chính góc chiếu sáng zoom từ 15°- 60°
- Kích thước: Φ65xL145mm
- Màu vỏ: trắng/ đen

735.000đ

+150.000đ (DIM Triac)



Đèn Track Light 12W mẫu L

TR-LW12/ TR-LB12
TRM-LW12/ TRM-LB12

- Công suất: 12W
- Bóng Led: CREE (USA)
- Quang thông: 1000lm(W), 1080lm(N/C)
- Hiệu suất phát sáng: 90lm/W (4000K)
- Chính góc chiếu sáng zoom từ 15°- 60°
- Kích thước: Φ90xL140mm
- Màu vỏ: trắng/ đen

835.000đ

+150.000đ (DIM Triac)



Đèn Track Light 12W mẫu D

TR-DW12/ TR-DB12
TRM-DW12/ TRM-DB12

- Công suất: 12W
- Bóng Led: CREE (USA)
- Quang thông: 1380lm(W), 1440lm(N/C)
- Hiệu suất phát sáng: 120lm/W (4000K)
- Góc chiếu sáng: 15°/24°/38°
- Kích thước: Φ85xL136mm
- Màu vỏ: trắng/ đen

665.000đ

+150.000đ (DIM Triac)



Đèn Track Light 15W mẫu K

TR-KW15/ TR-KB15
TRM-KW15/ TRM-KB15

- Công suất: 15W
- Bóng Led: CREE (USA)
- Quang thông: 1210lm(W), 1275lm(N/C)
- Hiệu suất phát sáng: 85lm/W (4000K)
- Chính góc chiếu sáng zoom từ 15°- 60°
- Kích thước: Φ65xL145mm
- Màu vỏ: trắng/ đen

810.000đ

+150.000đ (DIM Triac)



Đèn Track Light 15W mẫu L

TR-LW15/ TR-LB15
TRM-LW15/ TRM-LB15

- Công suất: 15W
- Bóng Led: CREE (USA)
- Quang thông: 1210lm(W), 1275lm(N/C)
- Hiệu suất phát sáng: 85lm/W (4000K)
- Chính góc chiếu sáng zoom từ 15°- 60°
- Kích thước: Φ90xL140mm
- Màu vỏ: trắng/ đen

910.000đ

+150.000đ (DIM Triac)



Đèn Track Light 15W mẫu D

TR-DW15/ TR-DB15
TRM-DW15/ TRM-DB15

- Công suất: 15W
- Bóng Led: CREE (USA)
- Quang thông: 1625lm(W), 1725lm(N/C)
- Hiệu suất phát sáng: 115lm/W (4000K)
- Góc chiếu sáng: 15°/24°/38°
- Kích thước: Φ85xL136mm
- Màu vỏ: trắng/ đen

740.000đ

+150.000đ (DIM Triac)

ĐÈN TRACK LIGHT 20W

LED TRACK LIGHTS

Ra>80 / 90

IP20

220-240VAC

>30.000h

Màu ánh sáng	Vàng		Trung tính	Trắng	
CCT	2700K	3000K	4000K	5000K	6500K



Vật liệu tản nhiệt: Nhôm/ Vật liệu vỏ đèn: Hợp kim nhôm



Đèn Track Light 20W mẫu K

TR-KW20/ TR-KB20
TRM-KW20/ TRM-KB20

- Công suất: 20W
- Bóng Led: CREE (USA)
- Quang thông: 1605lm(W), 1700lm(N/C)
- Hiệu suất phát sáng: 85lm/W (4000K)
- Chỉnh góc chiếu sáng zoom từ 15° - 60°
- Kích thước: Φ75xL165mm
- Màu vỏ: trắng/ đen

935.000đ



Đèn Track Light 20W mẫu L

TR-LW20/ TR-LB20
TRM-LW20/ TRM-LB20

- Công suất: 20W
- Bóng Led: CREE (USA)
- Quang thông: 1605lm(W), 1700lm(N/C)
- Hiệu suất phát sáng: 85lm/W (4000K)
- Chỉnh góc chiếu sáng zoom từ 15° - 60°
- Kích thước: Φ90xL140mm
- Màu vỏ: trắng/ đen

980.000đ




Đèn Track Light 20W mẫu D

TR-DW20/ TR-DB20
TRM-DW20/ TRM-DB20

- Công suất: 20W
- Bóng Led: CREE (USA)
- Quang thông: 2125lm(W), 2300lm(N/C)
- Hiệu suất phát sáng: 115lm/W (4000K)
- Góc chiếu sáng: 15°/24°/38°
- Kích thước: Φ85xL136mm
- Màu vỏ: trắng/ đen

790.000đ



Đèn Track Light 20W mẫu C

TR-CW20/ TR-CB20
TRM-CW20/ TRM-CB20

- Công suất: 20W
- Bóng Led: CREE (USA)
- Quang thông: 1850lm(W), 1900lm(N/C)
- Hiệu suất phát sáng: 95lm/W (4000K)
- Góc chiếu sáng: 24°/38°
- Kích thước: Φ60xL185mm
- Màu vỏ: trắng/ đen

830.000đ



Đèn Track Light 20W mẫu G

TR-GW20/ TR-GB20
TRM-GW20/ TRM-GB20

- Công suất: 20W
- Bóng Led: CREE (USA)
- Quang thông: 2040lm(W), 2200lm(N/C)
- Hiệu suất phát sáng: 110lm/W (4000K)
- Góc chiếu sáng: 24°/38°
- Chuẩn bảo vệ: IP40
- Kích thước: Φ105xL180mm
- Màu vỏ: trắng/ đen

1.260.000đ



Đèn Track Light 20W mẫu E

TR-EW20/ TR-EB20
TRM-EW20/ TRM-EB20

- Công suất: 20W
- Bóng Led: CREE (USA)
- Quang thông: 1980lm(W), 2100lm(N/C)
- Hiệu suất phát sáng: 105lm/W (4000K)
- Góc chiếu sáng: 36°
- Góc chiếu sáng: 36°
- Kích thước: Φ120xL165mm
- Màu vỏ: trắng/ đen

1.090.000đ



Đèn Track Light 20W mẫu F

TR-FW20/ TR-FB20

- Công suất: 20W
- Bóng Led: CREE (USA)
- Quang thông: 1980lm(W), 2100lm(N/C)
- Hiệu suất phát sáng: 105lm/W (4000K)
- Góc chiếu sáng: 36°
- Kích thước: Φ120xL205mm
- Màu vỏ: trắng/ đen

1.200.000đ

ĐÈN TRACK LIGHT 25W

LED TRACK LIGHTS

Ra>80 / 90 IP20 220-240VAC >30.000h

Màu ánh sáng	Vàng	Trung tính	Trắng
CCT	2700K 3000K	4000K	5000K 6500K



Vật liệu tản nhiệt: Nhôm/ Vật liệu vỏ đèn: Hợp kim nhôm

Đèn Track Light 25W mẫu K TR-KW25/ TR-KB25

TRM-KW25/ TRM-KB25

- Công suất: 25W
- Bóng Led: CREE (USA)
- Quang thông: 2105lm(w), 2125lm(N/C)
- Hiệu suất phát sáng: 85lm/W (4000K)
- Chỉnh góc chiếu sáng zoom từ 15° - 60°
- Kích thước: Φ75xL165mm
- Màu vỏ: trắng/ đen



Zoom

960.000đ



Zoom

Đèn Track Light 25W mẫu L

TR-LW25/ TR-LB25

TRM-LW25/ TRM-LB25

- Công suất: 25W
- Bóng Led: CREE (USA)
- Quang thông: 2105lm(w), 2125lm(N/C)
- Hiệu suất phát sáng: 85lm/W (4000K)
- Chỉnh góc chiếu sáng zoom từ 15° - 60°
- Kích thước: Φ90xL200mm
- Màu vỏ: trắng/ đen

1.005.000đ



Đèn Track Light 25W mẫu D

TR-DW25/ TR-DB25

TRM-DW25/ TRM-DB25

- Công suất: 25W
- Bóng Led: CREE (USA)
- Quang thông: 2500lm(W), 2625lm(N/C)
- Hiệu suất phát sáng: 105lm/W (4000K)
- Góc chiếu sáng: 15°/24°/38°
- Kích thước: Φ100xL156mm
- Màu vỏ: trắng/ đen

850.000đ



Đèn Track Light 25W mẫu G

TR-GW25/ TR-GB25

TRM-GW25/ TRM-GB25

- Công suất: 25W
- Bóng Led: CREE (USA)
- Quang thông: 2280lm(W), 2375lm(N/C)
- Hiệu suất phát sáng: 95lm/W (4000K)
- Góc chiếu sáng: 24°/38°
- Chuẩn bảo vệ: IP40
- Kích thước: Φ105xL180mm
- Màu vỏ: trắng/ đen

1.285.000đ



Đèn Track Light 25W mẫu E

TR-EW25/ TR-EB25

TRM-EW25/ TRM-EB25

- Công suất: 25W
- Bóng Led: CREE (USA)
- Quang thông: 2540lm(W), 2625lm(N/C)
- Hiệu suất phát sáng: 105lm/W (4000K)
- Góc chiếu sáng: 36°
- Kích thước: Φ120xL165mm
- Màu vỏ: trắng/ đen

1.115.000đ



Đèn Track Light 25W mẫu F

TR-FW25/ TR-FB25

- Công suất: 25W
- Bóng Led: CREE (USA)
- Quang thông: 2540lm(W), 2625lm(N/C)
- Hiệu suất phát sáng: 105lm/W (4000K)
- Góc chiếu sáng: 36°
- Kích thước: Φ120xL205mm
- Màu vỏ: trắng/ đen

1.225.000đ



Đèn Track Light 25W/ 30W mẫu J

TR-JW25/ TR-JW30

- Công suất: 25W/ 30W
- Bóng Led: CREE (USA)
- Quang thông:
(25W): 2540lm(W), 2625lm(N/C)
(30W): 3080lm(W), 3150lm(N/C)
- Hiệu suất phát sáng: 105lm/W (4000K)
- Góc chiếu sáng: 24°
- Kích thước: Φ107xL245mm
- Màu vỏ: Trắng viền đen

1.035.000đ (25W)

1.060.000đ (30W)

ĐÈN TRACK LIGHT 30W – 35W

LED TRACK LIGHTS

Ra=80 / 90 IP20 220-240VAC >30.000h

Màu ánh sáng	Vàng	Trung tính	Trắng
CCT	2700K 3000K	4000K	5000K 6500K



Vật liệu tản nhiệt: Nhôm/ Vật liệu vỏ đèn: Hợp kim nhôm



Đèn Track Light 30W mẫu D

TR-DW30/ TR-DB30

TRM-DW30/ TRM-DB30

- Công suất: 30W
- Bóng Led: CREE (USA)
- Quang thông: 3080lm(W), 3150lm(N/C)
- Hiệu suất phát sáng: 105lm/W (4000K)
- Góc chiếu sáng: 15°/24°/38°
- Kích thước: Φ100xL156mm
- Màu vỏ: trắng/ đen

875.000đ



Đèn Track Light 30W mẫu E

TR-EW30/ TR-EB30

TRM-EW30/ TRM-EB30

- Công suất: 30W
- Bóng Led: CREE (USA)
- Quang thông: 3080lm(W), 3150lm(N/C)
- Hiệu suất phát sáng: 105lm/W (4000K)
- Góc chiếu sáng: 36°
- Kích thước: Φ120xL165mm
- Màu vỏ: trắng/ đen

1.140.000đ



Đèn Track Light 30W mẫu F

TR-FW30/ TR-FB30

TRM-FW30/ TRM-FB30

- Công suất: 30W
- Bóng Led: CREE (USA)
- Quang thông: 3080lm(W), 3150lm(N/C)
- Hiệu suất phát sáng: 105lm/W (4000K)
- Góc chiếu sáng: 36°
- Kích thước: Φ120xL205mm
- Màu vỏ: trắng/ đen

1.250.000đ



Đèn Track Light 30W mẫu G

TR-GW30/ TR-GB30

TRM-GW30/ TRM-GB30

- Công suất: 30W
- Bóng Led: CREE (USA)
- Quang thông: 2310lm(W), 2400lm(N/C)
- Hiệu suất phát sáng: 80lm/W (4000K)
- Góc chiếu sáng: 24°/38°
- Chuẩn bảo vệ: IP40
- Kích thước: Φ105xL180mm
- Màu vỏ: trắng/ đen

1.310.000đ



Đèn Track Light 30W mẫu K

TR-KW30/ TR-KB30

TRM-KW30/ TRM-KB30

- Công suất: 30W
- Bóng Led: CREE (USA)
- Quang thông: 2480lm(W), 2550lm(N/C)
- Hiệu suất phát sáng: 85lm/W (4000K)
- Chỉnh góc chiếu sáng zoom từ 15° - 60°
- Kích thước: Φ95xL175mm
- Màu vỏ: trắng/ đen

1.115.000đ



Đèn Track Light 30W mẫu L

TR-LW30/ TR-LB30

TRM-LW30/ TRM-LB30

- Công suất: 30W
- Bóng Led: CREE (USA)
- Quang thông: 2480lm(W), 2550lm(N/C)
- Hiệu suất phát sáng: 85lm/W (4000K)
- Chỉnh góc chiếu sáng zoom từ 15° - 60°
- Kích thước: Φ90xL200mm
- Màu vỏ: trắng/ đen

1.155.000đ

Đèn Track Light 35W mẫu G

TR-GW35/ TR-GB35

TRM-GW35/ TRM-GB35

- Công suất: 35W
- Bóng Led: CREE (USA)
- Quang thông: 3080lm(W), 3150lm(N/C)
- Hiệu suất phát sáng: 90lm/W (4000K)
- Góc chiếu sáng: 24°/38°
- Chuẩn bảo vệ: IP40
- Kích thước: Φ105xL180mm
- Màu vỏ: trắng/ đen

1.360.000đ

Đèn Track Light 35W mẫu K

TR-KW35/ TR-KB35

TRM-KW35/ TRM-KB35

- Công suất: 35W
- Bóng Led: CREE (USA)
- Quang thông: 3380lm(W), 3500lm(N/C)
- Hiệu suất phát sáng: 100lm/W (4000K)
- Chỉnh góc chiếu sáng zoom từ 15° - 60°
- Kích thước: Φ95xL175mm
- Màu vỏ: trắng/ đen

1.165.000đ

Đèn Track Light 35W mẫu L

TR-LW35/ TR-LB35

TRM-LW35/ TRM-LB35

- Công suất: 35W
- Bóng Led: CREE (USA)
- Quang thông: 3380lm(W), 3500lm(N/C)
- Hiệu suất phát sáng: 100lm/W (4000K)
- Chỉnh góc chiếu sáng zoom từ 15° - 60°
- Kích thước: Φ90xL200mm
- Màu vỏ: trắng/ đen

1.205.000đ



ĐÈN TRACK LIGHT 40W – 50W

LED TRACK LIGHTS

Ra>80 / 90 IP20 220-240VAC >30.000h

Màu ánh sáng	Vàng	Trung tính	Trắng
CCT	2700K 3000K	4000K	5000K 6500K

Vật liệu tản nhiệt: Nhôm/ Vật liệu vỏ đèn: Hợp kim nhôm



Phụ kiện
(Lựa chọn thêm)



Barn door



Vòng chống chói



Lưới lọc ánh sáng



Đèn Track Light 40W mẫu M TR-MW40/ TR-MB40

- Công suất: 40W
- Bóng Led: CREE (USA)
- Quang thông: 4000lm(W), 4200lm(N/C)
- Hiệu suất phát sáng: 105lm/W (4000K)
- Góc chiếu sáng: 30°/45°/60°
- Kích thước: Φ106xL112xH185mm
- Màu vỏ: trắng/ đen

1.425.000đ

Đèn Track Light 50W mẫu M TR-MW50/ TR-MB50

- Công suất: 50W
- Bóng Led: CREE (USA)
- Quang thông: 4500lm(W), 4750lm(N/C)
- Hiệu suất phát sáng: 95lm/W (4000K)
- Góc chiếu sáng: 30°/45°/60°
- Kích thước: Φ106xL112xH185mm
- Màu vỏ: trắng/ đen

1.525.000đ

Đèn Track Light 40W mẫu G TR-GW40/ TR-GB40

- Công suất: 40W
- Bóng Led: CREE (USA)
- Quang thông: 3565lm(W), 3600lm(N/C)
- Hiệu suất phát sáng: 90lm/W (4000K)
- Góc chiếu sáng: 24°/38°
- Chuẩn bảo vệ: IP40
- Kích thước: Φ105xL180mm
- Màu vỏ: trắng/ đen

1.410.000đ

THANH RAY & PHỤ KIỆN



Thanh Ray 1 mét RT-AW100/ RT-AB100

- Kích thước: L1000xW34xH20mm
- Bao gồm thanh ray 1m, đầu nối cấp nguồn và đầu nối cuối

250.000đ



Thanh Ray 1.5 mét RT-AW150/RT-AB150

- Kích thước: L1500xW34xH20mm
- Bao gồm thanh ray 1.5m, đầu nối cấp nguồn và đầu nối cuối

325.000đ



Ray 1 mét RT-AW100S/ RT-AB100S

- Kích thước: L920xW34xH20mm
- Chưa bao gồm đầu nối cấp nguồn và đầu nối cuối

193.000đ



Ray 1.5 mét RT-AW150S/ RT-AB150S

- Kích thước: L1420xW34xH20mm
- Chưa bao gồm đầu nối cấp nguồn và đầu nối cuối

268.000đ



Đầu nối chữ L RT-IW/ RT-IB

- Kích thước: L80x W34.4mm

40.000đ



Đầu nối chữ L RT-LW/RT-LB

- Kích thước: L70.6x W70.6mm

60.000đ



Đầu nối chữ T RT-TW/ RT-TB

- Kích thước: L106.2xW70.6mm

80.000đ



Đầu nối chữ X RT-XW/ RT-XB

- Kích thước: L106.2xW106.2mm

110.000đ



Đầu nối lò xo RT-FW/ RT-FB

- Kích thước: L293.5xW34.6mm

160.000đ



Đầu nối cấp nguồn RT-SW/ RT-SB

- Kích thước: L74.4xW34.6mm

50.000đ



Đầu nối cuối RT-EW/ RT-EB

- Kích thước: L35.5xW34.4mm

7.000đ



Bộ KIT treo thanh Ray RT-KW/ RT-KB

- Chiều dài dây: 1 mét

80.000đ

LED DÂY

MÀU SẮC ĐA DẠNG



- One Bin color cho màu sắc ánh sáng đồng đều.
- Đa dạng màu sắc, chỉ số hoàn màu cao.
- Độ bền cao led không bị chết dứt đoạn nhờ sử dụng PCB 2 lớp có độ dày 1.5-2.1mm, giúp tản nhiệt nhanh chóng.
- Ứng dụng rộng rãi: chiếu sáng nội thất, mỹ thuật và trang trí trong nhà, ngoài trời.

2835 LED STRIP

CRI = 84

Màu ánh sáng

2300K/ 2700K/ 3000K/ 4000K/ 5000K/ 6000K
Vàng/ Đỏ /Xanh dương /Xanh lá cây/ Cam/ Hồng /Tím

Sử dụng One Bin Color cho màu ánh sáng đồng đều trên tất cả các cuộn
* Cảnh báo: Không bật dải LED sáng quá 3 phút khi còn đang quấn trong cuộn.
Led dây IP67 không sử dụng tiếp xúc môi trường nước có xử lý hóa chất như nước hồ bơi...



Led dây 2835, 80 led

FSB-2835-IP33-L80

FSB-2835-IP67-L80

- Công suất: 6.6W/mét
- Chip Led: EPISTAR (Taiwan)
- Quang thông: 1025lm/m (N)
- Kích thước: L5000xW8xT1.5mm(IP33), L5000xW10xT5mm(IP67)
- Đoạn cắt: 8 bóng led (100mm)
- Chiều dài 5m/cuộn
- Điện áp ngõ vào: DC24V



120.000đ (IP33)

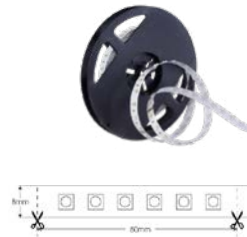
900.000đ/cuộn (IP67)

Led dây 2835, 120 led

FSB-2835-IP33-L120

FSB-2835-IP67-L120

- Công suất: 8.8W/mét
- Chip Led: EPISTAR (Taiwan)
- Quang thông: 1040lm/m (N)
- Kích thước: L5000xW8xT1.5mm(IP33), L5000xW10xT5mm(IP67)
- Đoạn cắt: 3 bóng led (25mm)-12V
6 bóng led (50mm)-24V
- Chiều dài 5m/cuộn
- Điện áp ngõ vào: DC12V/24V



160.000đ (IP33)

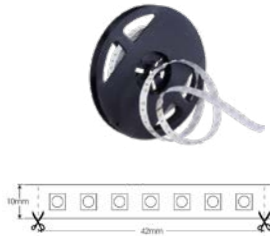
1.100.000đ/cuộn (IP67)

Led dây 2835, 168 led

FSB-2835-IP33-L168

FSB-2835-IP67-L168

- Công suất: 16.2W/mét
- Chip Led: EPISTAR (Taiwan)
- Quang thông: 2025lm/m (N)
- Kích thước: L5000xW10xT1.5mm(IP33), L5000xW12xT5mm(IP67)
- Đoạn cắt: 7 bóng led (42mm)
- Chiều dài 5m/cuộn
- Điện áp ngõ vào: DC24V



260.000đ (IP33)

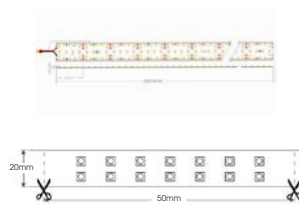
1.600.000đ/cuộn (IP67)

Led dây 2835 (20mm), 280 led

FSB-2835-IP33-L280

FSB-2835-IP67-L280

- Công suất: 20W/mét
- Chip Led: EPISTAR (Taiwan)
- Quang thông: 2720lm/m (N)
- Kích thước: L2500xW20xT1.5mm
- Đoạn cắt: 14 bóng led (50mm)
- Chiều dài 2.5m/cuộn
- Điện áp ngõ vào: DC24V



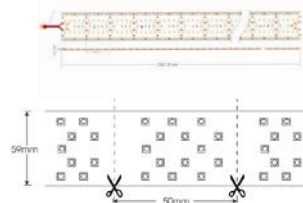
490.000đ

Led dây 2835, 420 led

FSB-2835-IP33-L420

FSB-2835-IP67-L420

- Công suất: 30W/mét
- Chip Led: EPISTAR (Taiwan)
- Quang thông: 3900lm/m (N)
- Kích thước: L2500xW59xT1.5mm
- Đoạn cắt: 21 bóng led (50mm)
- Chiều dài 2.5m/cuộn
- Điện áp ngõ vào: DC24V



980.000đ

Led dây 2835, 196 led

FSB-2835-IP33-L196

- Công suất: 18.9W/mét
- Chip Led: EPISTAR (Taiwan)
- Quang thông: 2400lm/m (N)
- Kích thước: L5000xW15xT1.5mm
- Đoạn cắt: 14 bóng led (71mm)
- Chiều dài 5m/cuộn
- Điện áp ngõ vào: DC24V

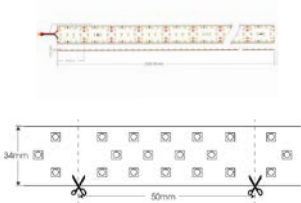


310.000đ

Led dây 2835(34mm), 280 led

FSB-2835-IP33-L280

- Công suất: 25W/mét
- Chip Led: EPISTAR (Taiwan)
- Quang thông: 3250lm/m (N)
- Kích thước: L2500xW34xT1.5mm
- Đoạn cắt: 14 bóng led (50mm)
- Chiều dài 2.5m/cuộn
- Điện áp ngõ vào: DC24V



540.000đ

CRI > 90

Màu ánh sáng

2300K/ 2700K/ 3000K/ 4000K/ 5000K/ 6000K
Vàng/ Đỏ /Xanh dương /Xanh lá cây/ Cam/ Hồng /Tím

Sử dụng One Bin Color cho màu ánh sáng đồng đều trên tất cả các cuộn

*Cảnh báo: Không bật dải LED sáng quá 3 phút khi còn đang quấn trong cuộn.

LED dây IP67 không sử dụng tiếp xúc môi trường nước có xử lý hóa chất như nước hồ bơi...

Led dây 2216(4mm), 120 led

FSB-2216-IP33-L120

FSB-2216-IP67-L120

- Công suất: 8.6W/mét
- Chip Led: EPISTAR (Taiwan)
- Quang thông: 710lm/m (N)
- Kích thước: L5000xW4xT1.2mm(IP33), L5000xW6xT5mm(IP67)
- Đoạn cắt: 6 bóng led (50mm)
- Chiều dài 5m/cuộn
- Điện áp ngõ vào: DC24V

160.000đ (IP33)

1.100.000đ/cuộn (IP67)

Led dây 2216(8mm), 120 led

FSB-2216-IP33-L120

FSB-2216-IP67-L120

- Công suất: 8.6W/mét
- Chip Led: EPISTAR (Taiwan)
- Quang thông: 710lm/m (N)
- Kích thước: L5000xW8xT1.2mm(IP33), L5000xW10xT5mm(IP67)
- Đoạn cắt: 6 bóng led (50mm)
- Chiều dài 5m/cuộn
- Điện áp ngõ vào: DC24V

170.000đ (IP33)

1.150.000đ/cuộn (IP67)

Led dây 2216, 280 led

FSB-2216-IP33-L280

FSB-2216-IP67-L280

- Công suất: 15W/mét
- Chip Led: EPISTAR (Taiwan)
- Quang thông: 1510lm/m (N)
- Kích thước: L5000xW10xT1.2mm(IP33), L5000xW12xT5mm(IP67)
- Đoạn cắt: 14 bóng led (50mm)
- Chiều dài 5m/cuộn
- Điện áp ngõ vào: DC24V

310.000đ (IP33)

1.850.000đ/cuộn (IP67)

Led dây 2216, 300 led


FSB-2216-IP33-L300

FSB-2216-IP67-L300

- Công suất: 13W/mét
- Chip Led: EPISTAR (Taiwan)
- Quang thông: 1135lm/m (N)
- Kích thước: L5000xW8xT1.2mm(IP33), L5000xW10xT5mm(IP67)
- Đoạn cắt: 6 bóng led (20mm)
- Chiều dài 5m/cuộn
- Điện áp ngõ vào: DC24V

320.000đ (IP33)

1.900.000đ/cuộn (IP67)



Led dây điều chỉnh màu ánh sáng 2216, 240 led

FSB-2216-2700K-6000K-L240-D24

- Công suất: 16.3W/mét
- Chip Led: EPISTAR (Taiwan)
- Điều chỉnh màu ánh sáng từ Trắng ấm đến trắng (từ 2700K đến 6000K)
- Kích thước: L5000xW8xT1.2mm
- Đoạn cắt: 12 bóng led (50mm)
- Chiều dài 5m/cuộn
- Điện áp ngõ vào: DC24V
- Chuẩn bảo vệ: IP33

* Không bao gồm bộ điều chỉnh CCT (model: M2)

310.000đ

LED DÂY 5050 & 3528

5050 & 3528 LED STRIP

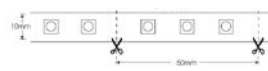
CRI = 84

Màu ánh sáng 2300K/ 2700K/ 3000K/ 4000K/ 5000K/ 6000K
Vàng/ Đỏ /Xanh dương /Xanh lá cây/ Cam/ Hồng /Tím

Sử dụng One Bin Color cho màu ánh sáng đồng đều trên tất cả các cuộn

*Cảnh báo: Không bật dải LED sáng quá 3 phút khi còn đang quấn trong cuộn.

Led dây IP67 không sử dụng tiếp xúc môi trường nước có xử lý hóa chất như nước hồ bơi...



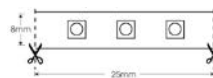
Led dây 5050, 60 led

FSB-5050-IP33-L60
FSB-5050-IP67-L60
FSB-5050-IP33-L60R
FSB-5050-IP67-L60R

- Công suất: 12.5W/mét
- Chip Led: EPISTAR (Taiwan)
- Quang thông: 1135lm/m (N)
- Kích thước: L5000xW10xT12.1mm(IP33), L5000xW12xT5mm(IP67)
- Đoạn cắt: 3 bóng led (50mm)-12V/ 6 bóng led (100mm)-24V
- Chiều dài 5m/cuộn
- Điện áp ngõ vào: DC12V/24V

200.000đ (IP33)

1.300.000đ/cuộn (IP67)
220.000đ (IP33, RGB)
1.400.000đ/cuộn (IP67, RGB)



Led dây 3528, 120 led

FSB-3528-IP33-L120

- Công suất: 8.6W/mét
- Chip Led: EPISTAR (Taiwan)
- Quang thông: 740lm/m (W)
- Kích thước: L5000xW8xT1.8mm
- Đoạn cắt: 3 bóng led (25mm)
- Chiều dài 5m/cuộn
- Điện áp ngõ vào: DC12V

Call

LED NEON

Màu ánh sáng 2300K/ 2700K/ 3000K/ 4000K/ 6000K
Đỏ/ Xanh dương/ Xanh lá cây/ Vàng/ RGB

*Cảnh báo: Không bật dải LED sáng quá 3 phút khi còn đang quấn trong cuộn.

Led Neon không sử dụng tiếp xúc môi trường nước có xử lý hóa chất như nước hồ bơi...



Led NEON

NLS-S1217-IP67-D24
NLS-S1217-IP67-D24-RC
NLS-S1217-IP67-D24-R
NLS-S1217-IP67-D24-RGBX

- Công suất: 9.6W/mét
- Kích thước: W12xH17mm
- Đoạn cắt: 50mm
- Quang thông: 520lm/m (N)
- Điện áp ngõ vào: DC24V
- Chuẩn bảo vệ: IP67, IK08
- Nhiệt độ môi trường làm việc: -20~55°C
- Nhiệt độ bảo quản: 0°C-60°C
- Chiều dài cuộn: 5m/10m

2.650.000đ/cuộn 5m

2.890.000đ/cuộn 5m (RC DIM 2700K đến 6500K)
3.290.000đ/cuộn 5m (RGB)
5.990.000đ/cuộn 5m (RGB DMX512)



PHỤ KIỆN LED NEON & LED DÂY

PHỤ KIỆN LED NEON

Hình ảnh	Tên sản phẩm	Mã sản phẩm	Mô tả	Giá bán
	Clips	CL-1217-A	Phụ kiện kẹp lắp phẳng cho led neon 1217 Kích thước: 25x14.4x18.85mm Vật liệu: Aluminium Bộ 1 cái. Bao gồm ốc vít, tắc kê kèm theo	20.000đ
	Clips	CL-1217-P	Phụ kiện kẹp lắp phẳng cho led neon 1217 Kích thước: 25x14.6x19.35mm Vật liệu: PC Bộ 1 cái. Bao gồm ốc vít, tắc kê kèm theo	20.000đ
	Clips	CL-1217-M	Phụ kiện rãnh kẹp cho led neon 1217, giúp định hình uốn lượn Kích thước: 500x13.1x11.9mm Vật liệu: Aluminium Bộ 2 cái. Bao gồm ốc vít kèm theo	380.000đ
	Đầu nối nhanh	QC-1217-L	Đầu nối nhanh cho led neon 1217, có dây cấp nguồn bên hông Kích thước: 25x14.6x19.35mm Vật liệu: PVC IP67	160.000đ
	Đầu nối nhanh	QC-1217-B	Đầu nối nhanh cho led neon 1217, có dây cấp nguồn mặt sau Kích thước: 25x14.6x19.35mm Vật liệu: PVC IP67	160.000đ
	Đầu nối nhanh	QC-1217-E	Đầu nối nhanh Endcap cho led neon 1217 Kích thước: 25x14.6x19.35mm Vật liệu: PVC IP67	100.000đ
	Đầu nối nhanh	QC-1217-D	Đầu nối nhanh trực tiếp dùng cho led neon 1217 Kích thước: 25x14.6x19.35mm Vật liệu: PVC	140.000đ
	Keo 588	588G	Keo dùng để gia cố các đầu nối Thể tích: 10ml	80.000đ

PHỤ KIỆN LED DÂY

Hình ảnh	Tên sản phẩm	Mã sản phẩm	Mô tả	Giá bán
	Đầu nối thẳng cho led dây đơn sắc	SC-2P-8-NW	Phụ kiện đầu nối thẳng cho led dây trong nhà đơn sắc có độ rộng PCB 8mm, 2 pins Đầu nối 2 đoạn led dây với nhau Không dây ra	10.000đ
	Đầu nối cuối có dây cho led dây đơn sắc	EC-2P-8-WW	Phụ kiện đầu nối cuối cho led dây trong nhà đơn sắc có độ rộng PCB 8mm, 2 pins Đầu nối led dây với nguồn cấp Có 1 đầu kết thúc và 2 dây ra có chiều dài 150mm	15.000đ
	Đầu nối thẳng cho led dây đơn sắc	SC-2P-10-NW	Phụ kiện đầu nối thẳng cho led dây trong nhà đơn sắc có độ rộng PCB 10mm, 2 pins Đầu nối 2 đoạn led dây với nhau Không dây ra	10.000đ
	Đầu nối thẳng cho led dây đa sắc	SC-4P-10-NW	Phụ kiện đầu nối thẳng cho led dây trong nhà đa sắc có độ rộng PCB 10mm, 4 pins Đầu nối 2 đoạn led dây với nhau Không dây ra	10.000đ
	Đầu nối có dây cho led dây đơn sắc	SC-2P-10-WW	Phụ kiện đầu nối cho led dây trong nhà đơn sắc có độ rộng PCB 10mm, 2 pins Đầu nối 2 đoạn led dây với nhau Có 2 đầu nối và dây nối dài 150mm	20.000đ
	Đầu nối có dây cho led dây đa sắc	SC-4P-10-WW	Phụ kiện đầu nối cho led dây trong nhà đa sắc có độ rộng PCB 10mm, 4 pins Đầu nối 2 đoạn led dây với nhau Có 2 đầu nối và dây nối dài 150mm	25.000đ
	Clips cho led dây	CL-8 CL-10	Phụ kiện kẹp cho led dây IP67. Độ rộng 8mm/10mm	5.000đ (8mm) 5.000đ (10mm)
	End caps cho led dây	EC-8-WH EC-8-NH EC-10-WH	Phụ kiện đóng 2 đầu cho led dây IP67. Độ rộng 10mm/ 12mm	5.000đ



PROFILE NHÔM

- Phong cách chiếu sáng hiện đại, dễ dàng trong thiết kế.
- Linh hoạt sử dụng điện áp AC/DC, có chức năng Dimming.
- Phù hợp với các ứng dụng trong chiếu sáng cao cấp:
Văn phòng, showroom, biệt thự...

ĐÈN THANH PROFILE CHIẾU SÁNG

LED LINEAR LIGHTING

CRI > 80 Góc chiếu: 105° IP40 100-240VAC/24VDC

Màu ánh sáng	Vàng	Trung tính	Trắng
CCT	3000K	4000K	6500K



Vật liệu: Nhôm 6063

THÔNG TIN CHUNG

- Công suất: 40W/ 80W
- Bóng Led: Bridgelux (USA)
- Quang thông (4000K): 40W: 4200lm/ 80W: 8400lm
- Hiệu suất phát sáng: 105lm/W (4000K)
- Màu vỏ: Bạc / Đen



Đèn thanh Profile 3249

PF-3249S40/ PF-3249B40
PF-3249S80/ PF-3249B80

- Kích thước: 1220x49x32mm/ 2420x49x32mm
- Dây Cable treo trần 2 mét.

L=1220mm	L=2420mm
1.750.000đ (DC)	3.110.000đ (DC)
2.455.000đ (AC)	4.080.000đ (AC)
2.595.000đ (DIM)	4.220.000đ (DIM)




Đèn thanh Profile 7054

PF-7054S40/ PF-7054B40
PF-7054S80/ PF-7054B80

- Kích thước: 1220x54x70mm/ 2420x54x70mm
- Dây Cable treo trần 2 mét.

L=1220mm	L=2420mm
2.575.000đ (DC)	4.605.000đ (DC)
3.285.000đ (AC)	5.575.000đ (AC)
3.430.000đ (DIM)	5.715.000đ (DIM)




Đèn thanh Profile 7779

PF-7779S40/ PF-7779B40
PF-7779S80/ PF-7779B80

- Kích thước: 1220x79x77mm/2420x79x77mm
- Dây Cable treo trần 2 mét.

L=1220mm	L=2420mm
3.485.000đ (DC)	6.355.000đ (DC)
4.190.000đ (AC)	7.330.000đ (AC)
4.335.000đ (DIM)	7.470.000đ (DIM)



Đèn thanh Profile 70105

PF-70105S40/ PF-70105B40
PF-70105S80/ PF-70105B80

- Kích thước: 1220x105x70mm/ 2420x105x70mm
- Dây Cable treo trần 2 mét.

L=1220mm	L=2420mm
3.965.000đ (DC)	7.295.000đ (DC)
4.675.000đ (AC)	8.270.000đ (AC)
4.820.000đ (DIM)	8.410.000đ (DIM)





ĐÈN THANH PROFILE CHIẾU SÁNG

LED LINEAR LIGHTING

CRI > 80 Góc chiếu: 105° IP40 100-240VAC/24VDC

Màu ánh sáng	Vàng	Trung tính	Trắng
CCT	3000K	4000K	6500K

Vật liệu: Nhôm 6063



Đèn thanh Profile 3555

PF-3555S40/ PF-3555B40

PF-3555S80/ PF-3555B80

- Công suất: 40W/ 80W
- Bóng Led: Bridgelux (USA)
- Quang thông (4000K):
40W: 4200lm/ 80W: 8400lm
- Hiệu suất phát sáng: 105lm/W (4000K)
- Kích thước:
1230x55x35mm/ 2430x55x35mm
- Kích thước thi công:
1215x45mm/ 2415x45mm
- Phụ kiện kèm theo: bát lắp âm trần.
- Màu vỏ: Bạc / Đen

L=1230mm

1.725.000đ (DC)
2.435.000đ (AC)
2.575.000đ (DIM)

L=2430mm

3.110.000đ (DC)
4.085.000đ (AC)
4.225.000đ (DIM)



Đèn thanh Profile 3594

PF-3594S40/ PF-3594B40

PF-3594S80/ PF-3594B80

- Công suất: 40W/ 80W
- Bóng Led: Bridgelux (USA)
- Quang thông (4000K):
40W: 4200lm/ 80W: 8400lm
- Hiệu suất phát sáng: 105lm/W (4000K)
- Kích thước:
1230x94x35mm/ 2430x94x35mm
- Kích thước thi công:
1215x84mm/ 2415x84mm
- Phụ kiện kèm theo: bát lắp âm trần.
- Màu vỏ: Bạc / Đen

L=1230mm

2.395.000đ (DC)
3.100.000đ (AC)
3.245.000đ (DIM)

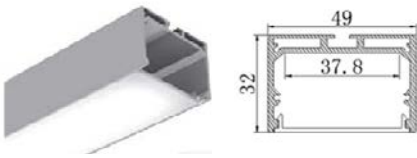
L=2430mm

4.420.000đ (DC)
5.390.000đ (AC)
5.530.000đ (DIM)

THANH PROFILE CHIẾU SÁNG

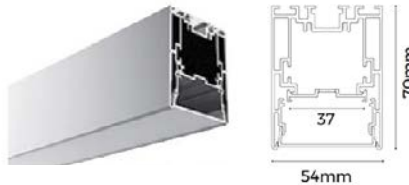
LINEAR LIGHTING PROFILE

Vật liệu: Nhôm 6063



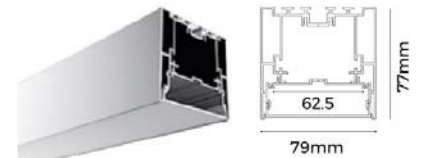
Thanh Profile 3249
PFVL-3249S/ PFVL-3249B

925.000đ (1.25m)
1.850.000đ (2.5m)



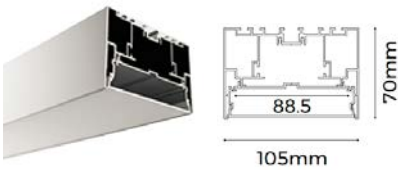
Thanh Profile 7054
PFVL-7054S/ PFVL-7054B

1.575.000đ (1.25m)
3.150.000đ (2.5m)



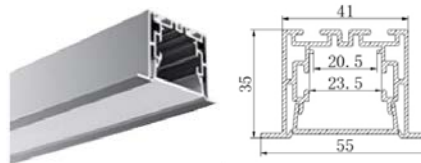
Thanh Profile 7779
PFVL-7779S/ PFVL-7779B

2.290.000đ (1.25m)
4.580.000đ (2.5m)




Thanh Profile 70105
PFVL-70105S/ PFVL-70105B

2.505.000đ (1.25m)
5.010.000đ (2.5m)



Thanh Profile 3555
PFVL-3555S/ PFVL-3555B

1.065.000đ (1.25m)
2.130.000đ (2.5m)



Thanh Profile 3594
PFVL-3594S/ PFVL-3594B

1.470.000đ (1.25m)
2.940.000đ (2.5m)



Cáp treo profile
PD-L1

- Một bộ gồm 2 sợi 1 mét

180.000đ



Cáp treo profile
PD-L2

- Một bộ gồm 2 sợi 2 mét

210.000đ



Đầu nối thẳng
EX

- Một bộ gồm 2 cái

100.000đ



Móc khóa lắp âm trần
CL-3555-P

- Một bộ gồm 2 cái

150.000đ



Móc khóa lắp âm trần
CL-35-C

- Một bộ gồm 4 cái

130.000đ



End Cap
- Một bộ gồm 2 cái

Giá bán

90.000đ (EC-3249)
240.000đ (EC-7054)
290.000đ (EC-7779)
305.000đ (EC-70105)
180.000đ (EC-3555)
210.000đ (EC-3594)



Đầu nối chữ L

Giá bán

920.000đ (LC-7054-C)
1.090.000đ (LC-7779-C)
1.140.000đ (LC-70105-C)
590.000đ (LC-3555-C)
975.000đ (LC-3594-C)



Đầu nối chữ T

Giá bán

1.190.000đ (TC-7054)
1.590.000đ (TC-7779)
1.460.000đ (TC-70105)
940.000đ (TC-3555-A)
1.195.000đ (TC-3594-A)



ĐÈN

THANH PROFILE

CHIẾU SÁNG NỘI THẤT

- Đa dạng kích thước và mẫu mã.
- Linh hoạt trong thi công lắp đặt: âm, ốp treo, áp tường, áp trần...
- Phù hợp với các ứng dụng trong chiếu sáng cao cấp: Văn phòng, showroom, biệt thự...

GIẢI PHÁP CHIẾU SÁNG NỘI THẤT BẰNG PROFILE

FURNITURE LINEAR LIGHTING

Màu ánh sáng	Vàng	Trung tính	Trắng
CCT	2700K	3000K	4000K
	3000K	4000K	6000K



Vật liệu: Nhôm 6063

PROFILE 0716S VÀ PHỤ KIỆN



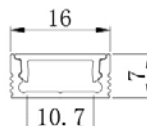
Đèn thanh Profile

PF-0716S

- Công suất: 10.4W (1.2m)
- Kích thước: H7xW16mm
- Màu vỏ: Bạc
- Ứng dụng: âm trần, âm tường, ốp trần, ốp tường.
- Điện áp ngõ vào : DC24V
- Chuẩn bảo vệ: IP40
- Bao gồm phụ kiện lắp đặt CL-0716-0

160.000đ (300mm)

245.000đ (600mm)
335.000đ (900mm)
415.000đ (1200mm)
735.000đ (2400mm)



Thanh Profile

PFVL-0716S

- Kích thước: H7xW16mm
- Màu vỏ: Bạc
- Ứng dụng: âm trần, âm tường, ốp trần, ốp tường.
- Không bao gồm end cap và phụ kiện.

205.000đ (1.25m)

410.000đ (2.5m)



End Cap

- Một bộ gồm 2 cái

55.000đ



Clips

CL-0716-0

- Một bộ gồm 4 cái

30.000đ



Clips

CL-0716-45

- Một bộ gồm 4 cái

60.000đ



Clips

CL-0716-180

- Một bộ gồm 4 cái

195.000đ



Led dây 2835, 120 led

FSB-2835-IP33-L120 (8mm)

- Công suất tiêu thụ: 8.8W /mét
- Đoạn cắt: 3 bóng led (25mm)/ 6 bóng led (50mm)
- Độ rộng 8mm.
- Chiều dài 5mét/cuộn
- Điện áp ngõ vào: DC12V/24V

160.000đ

PROFILE 0907S VÀ PHỤ KIỆN



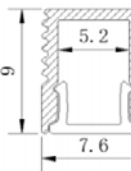
Đèn thanh Profile

PF-0907S

- Công suất: 10.3W (1.2m)
- Kích thước: H9xW7.6mm
- Màu vỏ: Bạc
- Ứng dụng: âm trần, âm tường, ốp trần, ốp tường.
- Điện áp ngõ vào : DC24V
- Chuẩn bảo vệ: IP40
- Bao gồm phụ kiện lắp đặt CL-07

150.000đ (300mm)

245.000đ (600mm)
340.000đ (900mm)
430.000đ (1200mm)
775.000đ (2400mm)




Thanh Profile

PFVL-0907S

- Kích thước: H9xW7.6mm
- Màu vỏ: Bạc
- Ứng dụng: âm trần, âm tường, ốp tường, ốp trần.
- Không bao gồm end cap và phụ kiện.

150.000đ (1.25m)

300.000đ (2.5m)



End Cap

- Một bộ gồm 2 cái

45.000đ



Clips

CL-07

- Một bộ gồm 4 cái

30.000đ



Led dây 2216, 120 led

FSB-2216-IP33-L120(4mm)

- Công suất tiêu thụ: 8.6W /mét
- Đoạn cắt: 6 bóng led (50mm)
- Độ rộng 4mm.
- Chiều dài 5mét/cuộn
- Điện áp ngõ vào: DC12V/24V

160.000đ

GIẢI PHÁP CHIẾU SÁNG NỘI THẤT BẰNG PROFILE

FURNITURE LINEAR LIGHTING

Màu ánh sáng	Vàng	Trung tính	Trắng
CCT	2700K	3000K	4000K
	3000K	4000K	6000K

Vật liệu: Nhôm 6063



PROFILE 1316S VÀ PHỤ KIỆN

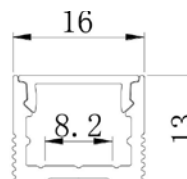


Đèn thanh Profile PF-1316S

- Công suất: 10.4W (1.2m)
- Kích thước: H13xW16mm
- Màu vỏ: Bạc
- Ứng dụng: âm trần, âm tường, ốp trần, ốp tường.
- Điện áp ngõ vào: DC24V
- Chuẩn bảo vệ: IP40
- Bao gồm phụ kiện lắp đặt CL-16-0

170.000đ (300mm)

270.000đ (600mm)
370.000đ (900mm)
465.000đ (1200mm)
835.000đ (2400mm)



Thanh Profile PFVL-1316S

- Kích thước: H13xW16mm
- Màu vỏ: Bạc
- Ứng dụng: âm trần, âm tường, ốp trần, ốp tường.
- Không bao gồm end cap và phụ kiện.

255.000đ (1.25m)
510.000đ (2.5m)



End Cap EC-1316

- Một bộ gồm 2 cái

55.000đ



Clips CL-16-45

- Một bộ gồm 4 cái

60.000đ



Clips CL-16-0

- Một bộ gồm 4 cái

30.000đ



Clips CL-16-180

- Một bộ gồm 4 cái

195.000đ



Led dây 2835, 120 led

FSB-2835-IP33-L120 (8mm)

- Công suất tiêu thụ: 8.8W /mét
- Đoạn cắt: 3 bóng led (25mm)/ 6 bóng led (50mm)
- Độ rộng 8mm.
- Chiều dài 5mét/cuộn
- Điện áp ngõ vào: DC12V/24V

160.000đ

PROFILE 1616S VÀ PHỤ KIỆN

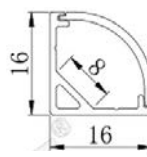


Đèn thanh Profile PF-1616S

- Công suất: 10.4W (1.2m)
- Kích thước: H16xW16mm
- Màu vỏ: Bạc
- Ứng dụng: áp góc tường, nền, trần
- Điện áp ngõ vào: DC24V
- Chuẩn bảo vệ: IP40
- Bao gồm phụ kiện lắp đặt CL-16

170.000đ (300mm)

270.000đ (600mm)
370.000đ (900mm)
455.000đ (1200mm)
800.000đ (2400mm)



Thanh Profile PFVL-1616S

- Kích thước: H16xW16mm
- Màu vỏ: Bạc
- Ứng dụng: áp góc tường, nền, trần
- Không bao gồm end cap và phụ kiện.

230.000đ (1.25m)
460.000đ (2.5m)



End Cap EC-1616

- Một bộ gồm 2 cái

55.000đ



Clips CL-16

- Một bộ gồm 4 cái

50.000đ



Led dây 2835, 120 led

FSB-2835-IP33-L120 (8mm)

- Công suất tiêu thụ: 8.8W /mét
- Đoạn cắt: 3 bóng led (25mm)/ 6 bóng led (50mm)
- Độ rộng 8mm.
- Chiều dài 5mét/cuộn
- Điện áp ngõ vào: DC12V/24V

160.000đ

GIẢI PHÁP CHIẾU SÁNG NỘI THẤT BẰNG PROFILE

FURNITURE LINEAR LIGHTING

Màu ánh sáng	Vàng		Trung tính	Trắng
CCT	2700K	3000K	4000K	6000K



Vật liệu: Nhôm 6063

PROFILE 1616BS VÀ PHỤ KIỆN



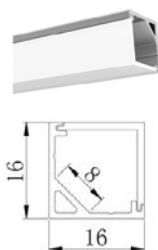
Đèn thanh Profile

PF-1616BS

- Công suất: 10.4W (1.2m)
- Kích thước: H16xW16mm
- Màu vỏ: Bạc
- Ứng dụng: áp góc tường, nền, trần
- Điện áp ngõ vào: DC24V
- Chuẩn bảo vệ: IP40
- Bao gồm phụ kiện lắp đặt CL-16

175.000đ (300mm)

280.000đ (600mm)
380.000đ (900mm)
475.000đ (1200mm)
835.000đ (2400mm)



Thanh Profile

PFVL-1616BS

- Kích thước: H16xW16mm
- Màu vỏ: Bạc
- Ứng dụng: áp góc tường, nền, trần
- Không bao gồm end cap và phụ kiện.

245.000đ (1.25m)

490.000đ (2.5m)



End Cap

EC-1616B

- Một bộ gồm 2 cái

55.000đ



Clips

CL-16

- Một bộ gồm 4 cái

50.000đ



Led dây 2835, 120 led

FSB-2835-IP33-L120 (8mm)

- Công suất tiêu thụ: 8.8W /mét
- Đoạn cắt: 3 bóng led (25mm)/ 6 bóng led (50mm)
- Độ rộng 8mm.
- Chiều dài 5mét/cuộn
- Điện áp ngõ vào: DC12V/24V

160.000đ

PROFILE 1919S VÀ PHỤ KIỆN



Đèn thanh Profile

PF-1919S

- Công suất: 19.4W (1.2m)
- Kích thước: H19.7xW19.7mm
- Màu vỏ: Bạc
- Ứng dụng: treo, ốp trần, áp tường.
- Điện áp ngõ vào: DC24V
- Chuẩn bảo vệ: IP40
- Bao gồm phụ kiện lắp đặt CL-19

215.000đ (300mm)

350.000đ (600mm)
480.000đ (900mm)
605.000đ (1200mm)
1.090.000đ (2400mm)



Thanh Profile

PFVL-1919S

- Kích thước: H19.7xW19.7mm
- Màu vỏ: Bạc
- Ứng dụng: treo, ốp trần, áp tường.
- Không bao gồm end cap và phụ kiện.

360.000đ (1.25m)

720.000đ (2.5m)



End Cap

EC-1919

- Một bộ gồm 2 cái

60.000đ



Clips

CL-19

- Một bộ gồm 4 cái

50.000đ



Đầu nối thẳng

EX

- Một bộ gồm 2 cái

100.000đ



Cáp treo profile

PD-L1

- Một bộ gồm 2 sợi 1 mét

180.000đ



Cáp treo profile

PD-L2

- Một bộ gồm 2 sợi 2 mét

210.000đ



Led dây 2835, 168 led

FSB-2835-IP33-L168

- Công suất tiêu thụ: 16.2W /mét
- Đoạn cắt: 7 bóng led (42mm)
- Độ rộng 10mm.
- Chiều dài 5mét/cuộn
- Điện áp ngõ vào: DC12V/24V

260.000đ

GIẢI PHÁP CHIẾU SÁNG NỘI THẤT BẰNG PROFILE

FURNITURE LINEAR LIGHTING

PROFILE 1919CS VÀ PHỤ KIỆN

Màu ánh sáng	Vàng	Trung tính	Trắng
CCT	2700K	3000K	4000K
	3000K	4000K	6000K

Vật liệu: Nhôm 6063



Đèn thanh Profile PF-1919CS

- Công suất: 19.4W (1.2m)
- Kích thước: H19.7xW19.7mm
- Màu vỏ: Bạc
- Ứng dụng: treo, ốp trần, áp tường.
- Điện áp ngõ vào: DC24V
- Chuẩn bảo vệ: IP40
- Bao gồm phụ kiện lắp đặt CL-19

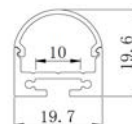
215.000đ (300mm)

360.000đ (600mm)
495.000đ (900mm)
620.000đ (1200mm)
1.115.000đ (2400mm)



Thanh Profile PFVL-1919CS

- Kích thước: H19.7xW19.7mm
- Màu vỏ: Bạc
- Ứng dụng: treo, ốp trần, áp tường.
- Không bao gồm end cap và phụ kiện.



370.000đ (1.25m)

740.000đ (2.5m)



End Cap EC-1919C

- Một bộ gồm 2 cái

65.000đ



Clips CL-19

- Một bộ gồm 4 cái

50.000đ



Đầu nối thẳng EX

- Một bộ gồm 2 cái

100.000đ



Cáp treo profile PD-L1

- Một bộ gồm 2 sợi 1 mét

180.000đ



Cáp treo profile PD-L2

- Một bộ gồm 2 sợi 2 mét

210.000đ



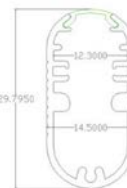
Led dây 2835, 168 led FSB-2835-IP33-L168

- Công suất tiêu thụ: 16.2W /mét
- Đoạn cắt : 7 bóng led (42mm)
- Độ rộng 10mm.
- Chiều dài 5mét/cuộn
- Điện áp ngõ vào: DC12V/24V

260.000đ



PROFILE 1430S VÀ PHỤ KIỆN



Thanh Profile PFVL-1430S

- Kích thước: H14.5xW30mm
- Màu vỏ: Bạc
- Gắn bên trong tủ
- Chuẩn bảo vệ: IP40
- Vật liệu: 6063 Aluminium

200.000đ (1m)

400.000đ (2m)



Led dây 2835, 168 led FSB-2835-IP33-L168

- Công suất tiêu thụ: 16.2W /mét
- Đoạn cắt : 7 bóng led (42mm)
- Độ rộng 10mm.
- Chiều dài 5mét/cuộn
- Điện áp ngõ vào: DC12V/24V

260.000đ



End cap EC-1430

- Một bộ gồm 2 cái

30.000đ



Khớp áp vách MS-1430

- Một bộ gồm 2 cái

30.000đ

GIẢI PHÁP CHIẾU SÁNG NỘI THẤT BẰNG PROFILE

FURNITURE LINEAR LIGHTING

Màu ánh sáng	Vàng	Trung tính	Trắng
CCT	2700K	3000K	4000K
	3000K	4000K	6000K



Vật liệu: Nhôm 6063

PROFILE 0725S VÀ PHỤ KIỆN

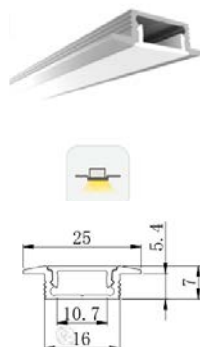


Đèn thanh Profile PF-0725S

- Công suất: 10.4W (1.2m)
- Kích thước: H7xW25mm
- Kích thước thi công: H7xW16mm
- Màu vỏ: Bạc
- Ứng dụng: âm tường, âm tủ kệ
- Điện áp ngõ vào: DC24V
- Chuẩn bảo vệ: IP40
- Bao gồm endcap

150.000đ (300mm)

- 235.000đ (600mm)
- 320.000đ (900mm)
- 405.000đ (1200mm)
- 745.000đ (2400mm)



Thanh Profile PFVL-0725S

- Kích thước: H7xW25mm
- Kích thước thi công: H7xW25mm
- Màu vỏ: Bạc
- Ứng dụng: âm tường, âm tủ kệ
- Không bao gồm end cap và phụ kiện

225.000đ (1.25m)

450.000đ (2.5m)



End Cap EC-0725

- Một bộ gồm 2 cái

60.000đ



Led dây 2835, 120 led FSB-2835-IP33-L120 (8mm)

- Công suất tiêu thụ: 8.8W /mét
- Đoạn cắt: 3 bóng led (25mm)/ 6 bóng led (50mm)
- Độ rộng 8mm.
- Chiều dài 5mét/cuộn
- Điện áp ngõ vào: DC12V/24V

160.000đ



PROFILE 1212S VÀ PHỤ KIỆN

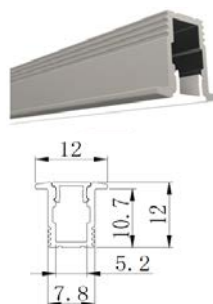


Đèn thanh Profile PF-1212S

- Công suất: 10.3W (1.2m)
- Kích thước: H12xW12mm
- Kích thước thi công: H12xW8mm
- Màu vỏ: Bạc
- Ứng dụng: âm tường, âm trần, âm tủ kệ..
- Điện áp ngõ vào: DC24V
- Chuẩn bảo vệ: IP40
- Bao gồm phụ kiện lắp đặt CL-12

175.000đ (300mm)

- 285.000đ (600mm)
- 390.000đ (900mm)
- 485.000đ (1200mm)
- 870.000đ (2400mm)



Thanh Profile PFVL-1212S

- Kích thước: H12xW12mm
- Kích thước thi công: H12xW8mm
- Màu vỏ: Bạc
- Ứng dụng: âm tường, âm trần, âm tủ kệ..
- Không bao gồm end cap và phụ kiện.

185.000đ (1.25m)


370.000đ (2.5m)



Led dây 2216, 120 led FSB-2216-IP33-L120 (4mm)

- Công suất tiêu thụ: 8.6W /mét
- Đoạn cắt: 6 bóng led (50mm)
- Độ rộng 4mm.
- Chiều dài 5mét/cuộn
- Điện áp ngõ vào: DC12V/24V

160.000đ



End Cap EC-1212

- Một bộ gồm 2 cái

55.000đ



Clips CL-12

- Một bộ gồm 4 cái

45.000đ

GIẢI PHÁP CHIẾU SÁNG NỘI THẤT BẰNG PROFILE

FURNITURE LINEAR LIGHTING

Màu ánh sáng	Vàng	Trung tính	Trắng
CCT	2700K	3000K	4000K
	3000K	4000K	6000K



Vật liệu: Nhôm 6063

PROFILE 1325S VÀ PHỤ KIỆN

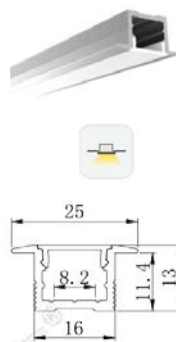


Đèn thanh Profile PF-1325S

- Công suất: 10.4W (1.2m)
- Kích thước: H13xW25mm
- Kích thước thi công: H13xW18mm
- Màu vỏ: Bạc
- Ứng dụng: âm tường, âm trần, âm tủ kệ.
- Điện áp ngõ vào: DC24V
- Chuẩn bảo vệ: IP40
- Bao gồm phụ kiện lắp đặt CL-25

200.000đ (300mm)

- 320.000đ (600mm)
- 440.000đ (900mm)
- 540.000đ (1200mm)
- 955.000đ (2400mm)



Thanh Profile

PFVL-1325S

- Kích thước: H13xW25mm
- Kích thước thi công: H13xW18mm
- Màu vỏ: Bạc
- Ứng dụng: âm tường, âm trần, âm tủ kệ.
- Không bao gồm end cap và phụ kiện.

295.000đ (1.25m)

590.000đ (2.5m)



End Cap

EC-1325

- Một bộ gồm 2 cái

60.000đ



Clips

CL-25

- Một bộ gồm 4 cái

60.000đ



Led dây 2835, 120 led

FSB-2835-IP33-L120 (8mm)

- Công suất tiêu thụ: 8.8W /mét
- Đoạn cắt: 3 bóng led (25mm)/ 6 bóng led (50mm)
- Độ rộng 8mm.
- Chiều dài 5mét/cuộn
- Điện áp ngõ vào: DC12V/24V

160.000đ



PROFILE 3026S VÀ PHỤ KIỆN



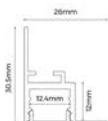
Thanh Profile

PFVL-3026S

- Kích thước: H30xW26mm
- Kích thước thi công: H30xW16mm
- Vật liệu: Nhôm 6063
- Màu vỏ: Bạc
- Ứng dụng: âm góc sàn, âm góc tường, âm góc trần.
- Không bao gồm end cap và phụ kiện

310.000đ (1.25m)

620.000đ (2.5m)



End Cap

EC-3026

- Một bộ gồm 2 cái

60.000đ



Led dây 2835, 120 led

FSB-2835-IP33-L120(8mm)

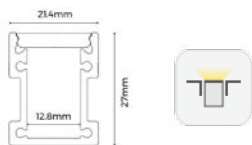

- Công suất tiêu thụ: 8.8W /mét
- Đoạn cắt: 3 bóng led (25mm)/ 6 bóng led (50mm)
- Độ rộng 8mm.
- Chiều dài 5mét/cuộn
- Điện áp ngõ vào: DC12V/24V

160.000đ

THANH PROFILE NGOÀI TRỜI

Outdoor Aluminum Profile

Vật liệu: Nhôm 6063



Thanh Profile

PFVL-2721S

- Kích thước: H27xW214mm
- Kích thước thi công: W214xH27mm
- Vật liệu: Nhôm 6063
- Màu vỏ: Bạc
- Ứng dụng: âm sàn, âm tường
- Không bao gồm end cap và phụ kiện

465.000đ (1.25m)

930.000đ (2.5m)



End Cap

EC-2721

- Một bộ gồm 2 cái

120.000đ

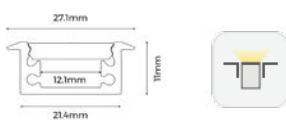



Led dây 2835, 120 led

FSB-2835-IP67-L120 (8mm)

- Công suất tiêu thụ: 8.8W /mét
- Đoạn cắt: 3 bóng led (25mm)/ 6 bóng led (50mm)
- Độ rộng 8mm.
- Chiều dài 5 mét/cuộn
- Điện áp ngõ vào: DC12V/24V

1.100.000đ/cuộn




Thanh Profile

PFVL-1127S

- Kích thước: H11xW27mm
- Kích thước thi công: H11xW22mm
- Vật liệu: Nhôm 6063
- Màu vỏ: Bạc
- Ứng dụng: âm sàn, âm tường
- Không bao gồm end cap và phụ kiện

320.000đ (1.25m)

640.000đ (2.5m)



End Cap

EC-1127

- Một bộ gồm 2 cái

110.000đ



Led dây 2835, 120 led

FSB-2835-IP67-L120 (8mm)

- Công suất tiêu thụ: 8.8W /mét
- Đoạn cắt: 3 bóng led (25mm)/ 6 bóng led (50mm)
- Độ rộng 8mm.
- Chiều dài 5 mét/cuộn
- Điện áp ngõ vào: DC12V/24V

1.100.000đ/cuộn

ĐÈN LED

NHÀ XƯỞNG



- Dải công suất rộng lên đến 400W.
- Mẫu mã đẹp, nguyên vật liệu nhôm, lõi đồng cao cấp giúp tản nhiệt nhanh.
- Có chủng loại lắp đặt được trong môi trường ẩm ướt, nhiệt độ cao, kho lạnh...
- Phù hợp trong chiếu sáng nhà máy, kho hàng.
- Bảo hành 5 năm.

Bóng LED

CHÍNH HÃNG

Lumileds (USA)

ĐÈN NHÀ XƯỞNG MẪU D

LED HIGHBAY LIGHTS

Ra > 80

IP40

100-240VAC

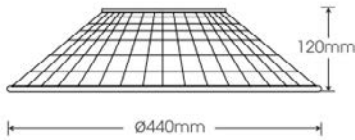
>50.000h

Màu ánh sáng	Vàng	Trung tính	Trắng
CCT	3000K	4000K	5700K

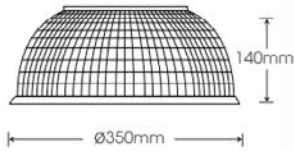
Vật liệu tản nhiệt: nhôm

Lựa chọn Chóa nhôm phản quang: 120°/90°/60°/45°

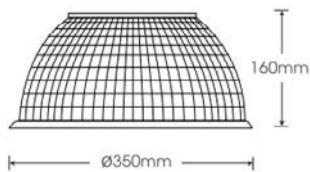
Chóa 120°



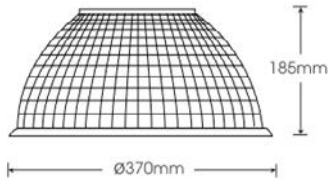
Chóa 90°



Chóa 60°



Chóa 45°



Đèn nhà xưởng 60W/ 80W mẫu D HB-DS60/ HB-DS80

- Công suất: 60W/ 80W
- Bóng Led: Lumileds (USA)
- Quang thông:
(60W): 7260lm(W), 7500lm (N/C)
(80W): 9240lm(W), 9600lm (N/C)
- Hiệu suất phát sáng (4000K):
(60W) 125lm/W; (80W) 120lm/W
- Kích thước đèn: Φ180xH300mm
- Trọng lượng: 3kg/ 3.1kg
- Màu vỏ: Nhôm

3.010.000đ (60W)

3.580.000đ (80W)

Đèn nhà xưởng 100W/ 120W mẫu D HB-DS100/ HB-DS120

- Công suất: 100W/ 120W
- Bóng Led: Lumileds (USA)
- Quang thông:
(100W): 11480lm(W), 12000lm (N/C)
(120W): 13590lm(W), 14400lm (N/C)
- Hiệu suất phát sáng (4000K): 120lm/W
- Kích thước đèn: Φ180xH340mm
- Trọng lượng: 3.2kg
- Màu vỏ: Nhôm

3.770.000đ (100W)

4.040.000đ (120W)

Đèn nhà xưởng 150W mẫu D HB-DS150

- Công suất: 150W
- Bóng Led: Lumileds (USA)
- Quang thông:
18270lm(W), 18750lm (N/C)
- Hiệu suất phát sáng: 125lm/W (4000K)
- Kích thước đèn: Φ180xH380mm
- Trọng lượng: 3.8kg
- Màu vỏ: Nhôm

4.620.000đ

Đèn nhà xưởng 200W/ 240W mẫu D HB-DS200/ HB-DS240

- Công suất: 200W/ 240W
- Bóng Led: Lumileds (USA)
- Quang thông:
(200W): 23600lm(W), 25000lm (N/C)
(240W): 25330lm(W), 26400lm (N/C)
- Hiệu suất phát sáng (4000K):
(200W) 125lm/W; (240W) 110lm/W
- Kích thước đèn: Φ285xH380mm
- Trọng lượng: 6.2kg
- Màu vỏ: Nhôm

6.350.000đ (200W)

6.550.000đ (240W)

Đèn nhà xưởng 300W mẫu D HB-DS300

- Công suất: 300W
- Bóng Led: Lumileds (USA)
- Quang thông:
28945lm(W), 30000lm (N/C)
- Hiệu suất phát sáng: 100lm/W (4000K)
- Kích thước đèn: Φ285xH395mm
- Trọng lượng: 7.5kg
- Màu vỏ: Nhôm

8.390.000đ

Đèn nhà xưởng 350W/ 400W mẫu D HB-DS350/ HB-DS400

- Công suất: 350W/ 400W
- Bóng Led: Lumileds (USA)
(350W): 33850lm(W), 35000lm (N/C)
(400W): 39850lm(W), 40000lm (N/C)
- Hiệu suất phát sáng (4000K): 100lm/W
- Kích thước đèn: Φ285xH420mm
- Trọng lượng: 8kg
- Màu vỏ: Nhôm

9.450.000đ (350W)

9.750.000đ (400W)



ĐÈN NHÀ XƯỞNG MẪU H

LED UFO HIGHBAY LIGHTS

Ra > 80 IP65 100-240VAC >50.000h

Màu ánh sáng	Vàng	Trung tính	Trắng
CCT	3000K	4000K	5700K

Vật liệu tản nhiệt: hợp kim nhôm ADC12
Phụ kiện lắp ốp trần/tường (lựa chọn thêm)

Đèn nhà xưởng 60W mẫu H

HB-HB60

- Công suất: 60W
- Bóng Led: Lumileds (USA)
- Quang thông:
8360lm(W), 8700lm (N/C)
- Hiệu suất phát sáng: 145lm/W (4000K)
- Góc chiếu sáng:
30°/60°/90°/120°/T2M/T3M (lựa chọn)
- Kích thước đèn: Φ290xH153mm
- Nhiệt độ làm việc: - 40 đến 55°C
- Màu vỏ: Đen


3.390.000đ

Đèn nhà xưởng 100W mẫu H

HB-HB100

- Công suất: 100W
- Bóng Led: Lumileds (USA)
- Quang thông:
13410lm(W), 14000lm (N/C)
- Hiệu suất phát sáng: 140lm/W (4000K)
- Góc chiếu sáng:
30°/60°/90°/120°/T2M/T3M (lựa chọn)
- Kích thước đèn: Φ290xH153mm
- Nhiệt độ làm việc: - 40 đến 55°C
- Màu vỏ: Đen

3.620.000đ



Đèn nhà xưởng 150W mẫu H

HB-HB150

- Công suất: 150W
- Bóng Led: Lumileds (USA)
- Quang thông:
20330lm(W), 21000lm (N/C)
- Hiệu suất phát sáng: 140lm/W (4000K)
- Góc chiếu sáng:
30°/60°/90°/120°/T2M/T3M (lựa chọn)
- Kích thước đèn: Φ362xH153mm
- Nhiệt độ làm việc: - 40 đến 55°C
- Màu vỏ: Đen

4.730.000đ

Đèn nhà xưởng 200W mẫu H

HB-HB200

- Công suất: 200W
- Bóng Led: Lumileds (USA)
- Quang thông:
26250lm(W), 27000lm (N/C)
- Hiệu suất phát sáng: 135lm/W (4000K)
- Góc chiếu sáng:
30°/60°/90°/120°/T2M/T3M (lựa chọn)
- Kích thước đèn: Φ400xH163mm
- Nhiệt độ làm việc: - 40 đến 55°C
- Màu vỏ: Đen

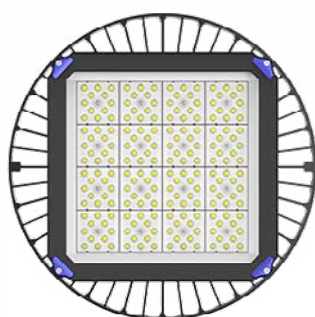
5.820.000đ

Đèn nhà xưởng 240W mẫu H

HB-HB240

- Công suất: 240W
- Bóng Led: Lumileds (USA)
- Quang thông:
30860lm(W), 32400lm (N/C)
- Hiệu suất phát sáng: 135lm/W (4000K)
- Góc chiếu sáng:
30°/60°/90°/120°/T2M/T3M (lựa chọn)
- Kích thước đèn: Φ400xH163mm
- Nhiệt độ làm việc: - 40 đến 55°C
- Màu vỏ: Đen

5.910.000đ



ĐÈN NHÀ XƯỞNG MẪU E

LED UFO Highbay Lights

Ra > 80 IP65 100-240VAC Góc chiếu sáng: 60°/90°/120° >50.000h

Màu ánh sáng	Vàng	Trung tính	Trắng
CCT	3000K	4000K	5700K

Vật liệu tản nhiệt: nhôm



Đèn nhà xưởng 100W mẫu E HB-EB100

- Công suất: 100W
- Bóng Led: Lumileds (USA)
- Quang thông: 10090lm(W), 10500lm (N/C)
- Hiệu suất phát sáng: 105lm/W (4000K)
- Kích thước đèn: Φ260xH180mm
- Nhiệt độ làm việc: - 40 đến 55°C
- Trọng lượng: 2.4Kg
- Màu vỏ: Đen

3.420.000đ

Đèn nhà xưởng 150W mẫu E HB-EB150

- Công suất: 150W
- Bóng Led: Lumileds (USA)
- Quang thông: 15200lm(W), 16500lm (N/C)
- Hiệu suất phát sáng: 110lm/W (4000K)
- Kích thước đèn: Φ325xH194mm
- Nhiệt độ làm việc: - 40 đến 55°C
- Trọng lượng: 3.5Kg
- Màu vỏ: Đen

4.170.000đ

Đèn nhà xưởng 200W mẫu E HB-EB200

- Công suất: 200W
- Bóng Led: Lumileds (USA)
- Quang thông: 17735lm(W), 19000lm (N/C)
- Hiệu suất phát sáng: 95lm/W (4000K)
- Kích thước đèn: Φ400xH205mm
- Nhiệt độ làm việc: - 40 đến 55°C
- Trọng lượng: 4.5Kg
- Màu vỏ: Đen

5.620.000đ

ĐÈN NHÀ XƯỞNG MẪU A

LED UFO Highbay Lights

Ra > 80 IP65 100-240VAC Góc chiếu sáng: 60°/90° >50.000h

Màu ánh sáng	Vàng	Trung tính	Trắng
CCT	3000K	4000K	5700K

Vật liệu tản nhiệt: hợp kim nhôm ADC12



Đèn nhà xưởng 100W mẫu A HB-AB100

- Công suất: 100W
- Bóng Led: Lumileds (USA)
- Quang thông: 10390lm(W), 11000lm (N/C)
- Hiệu suất phát sáng: 110lm/W (4000K)
- Kích thước thân đèn: 280x280xH126mm
- Nhiệt độ làm việc: - 40 đến 55°C
- Trọng lượng: 3.5kg
- Màu vỏ: Xám

3.420.000đ

Đèn nhà xưởng 150W mẫu A HB-AB150

- Công suất: 150W
- Bóng Led: Lumileds (USA)
- Quang thông: 15200lm(W), 16500lm (N/C)
- Hiệu suất phát sáng: 110lm/W (4000K)
- Kích thước thân đèn: 320x320xH135mm
- Nhiệt độ làm việc: - 40 đến 55°C
- Trọng lượng: 4.6kg
- Màu vỏ: Xám

4.170.000đ

Đèn nhà xưởng 200W mẫu A HB-AB200

- Công suất: 200W
- Bóng Led: Lumileds (USA)
- Quang thông: 21675lm(W), 23000lm (N/C)
- Hiệu suất phát sáng: 115lm/W (4000K)
- Kích thước thân đèn: 364x364xH147mm
- Nhiệt độ làm việc: - 40 đến 55°C
- Trọng lượng: 6.5kg
- Màu vỏ: Xám

5.620.000đ



ĐÈN NHÀ XƯỞNG MẪU G

LED LINEAR Highbay Lights

Ra > 80

IP65

100-240VAC

>50.000h

Màu ánh sáng	Vàng	Trung tính	Trắng
CCT	3000K	4000K	5700K

- Vật liệu tản nhiệt: nhôm
- Phụ kiện kèm theo: cáp treo 45cm (2 sợi)
- Phụ kiện lắp ốp trần/ tường(lựa chọn thêm)



Đèn nhà xưởng Linear 60W mẫu G HB-GG60

- Công suất: 60W
- Bóng Led: Lumileds (USA)
- Quang thông: 7000lm(W), 7800lm(N/C)
- Hiệu suất phát sáng: 130lm/W (4000K)
- Góc chiếu sáng: 30x70°/ 60x90°/ 70x135°/ 80x155°/ 60°/ 120°
- Kích thước thân đèn: 630x110x165mm
- Nhiệt độ làm việc : - 40 đến 55°C
- Trọng lượng: 1.7Kg
- Màu vỏ: Nhôm bạc

3.590.000đ

Đèn nhà xưởng Linear 120W mẫu G HB-GG120

- Công suất: 120W
- Bóng Led: Lumileds (USA)
- Quang thông: 13715lm(W), 15000lm(N/C)
- Hiệu suất phát sáng: 125lm/W (4000K)
- Góc chiếu sáng: 30x70°/ 60x90°/ 70x135°/ 80x155°/ 60°/ 120°
- Kích thước thân đèn: 900x110x165mm
- Nhiệt độ làm việc : - 40 đến 55°C
- Trọng lượng: 2.4Kg
- Màu vỏ: Nhôm bạc

3.930.000đ

Đèn nhà xưởng Linear 100W mẫu G HB-GG100


- Công suất: 100W
- Bóng Led: Lumileds (USA)
- Quang thông: 10800lm(W), 12000lm(N/C)
- Hiệu suất phát sáng: 120lm/W (4000K)
- Góc chiếu sáng: 30x70°/ 60x90°/ 70x135°/ 80x155°/ 60°/ 120°
- Kích thước thân đèn: 630x110x165mm
- Nhiệt độ làm việc : - 40 đến 55°C
- Trọng lượng: 1.7Kg
- Màu vỏ: Nhôm bạc

3.830.000đ

Đèn nhà xưởng Linear 150W mẫu G HB-GG150

- Công suất: 150W
- Bóng Led: Lumileds (USA)
- Quang thông: 16220lm(W), 18000lm(N/C)
- Hiệu suất phát sáng: 120lm/W (4000K)
- Góc chiếu sáng: 30x70°/ 60x90°/ 70x135°/ 80x155°/ 60°/ 120°
- Kích thước thân đèn: 900x110x165mm
- Nhiệt độ làm việc : - 40 đến 55°C
- Trọng lượng: 2.4Kg
- Màu vỏ: Nhôm bạc

4.930.000đ



Đèn nhà xưởng Linear 200W mẫu G HB-GG200

- Công suất: 200W
- Bóng Led: Lumileds (USA)
- Quang thông: 21270lm(W), 23000lm(N/C)
- Hiệu suất phát sáng: 115lm/W (4000K)
- Góc chiếu sáng: 30x70°/ 60x90°/ 70x135°/ 80x155°/ 60°/ 120°
- Kích thước thân đèn: 1165x110x165mm
- Nhiệt độ làm việc : - 40 đến 55°C
- Trọng lượng: 3.1Kg
- Màu vỏ: Nhôm bạc

6.190.000đ

Đèn nhà xưởng Linear 240W mẫu G HB-GG240

- Công suất: 240W
- Bóng Led: Lumileds (USA)
- Quang thông: 26580lm(W), 27600lm(N/C)
- Hiệu suất phát sáng: 115lm/W (4000K)
- Góc chiếu sáng: 30x70°/ 60x90°/ 70x135°/ 80x155°/ 60°/ 120°
- Kích thước thân đèn: 1430x110x165mm
- Nhiệt độ làm việc : - 40 đến 55°C
- Trọng lượng: 3.8Kg
- Màu vỏ: Nhôm bạc

7.210.000đ




ĐÈN TRẠM XĂNG

LED GAS STATION & CANOPY LIGHTS

Ra > 80 IP65 100-240VAC Góc chiếu: 80° >30.000h

Màu ánh sáng	Vàng	Trung tính	Trắng
CCT	3000K	4000K	5700K

Vật liệu tản nhiệt: nhôm/ Vật liệu vỏ: hợp kim nhôm



Đèn trạm xăng 40W/ 60W mẫu A GS-AW40/ GS-AW60

- Công suất: 40W/ 60W
- Bóng Led: Lumileds (USA)
- Quang thông:
(40W): 4250lm(W), 4400lm(N/C)
(60W): 6600lm(W), 6900lm(N/C)
- Hiệu suất phát sáng (4000K):
(40W) 110lm/W; (60W) 115lm/W
- Kích thước: 300x300x100mm
- Trọng lượng: 3kg/ 3.2kg
- Màu vỏ: Trắng + PC trong suốt

3.470.000đ (40W)

3.540.000đ (60W)



Đèn trạm xăng 80W mẫu D GS-DW80

- Công suất: 80W
- Bóng Led: Lumileds (USA)
- Quang thông:
9730lm(W), 10000lm(N/C)
- Hiệu suất phát sáng: 125lm/W (4000K)
- Góc chiếu sáng: 80°
- Kích thước thân đèn: 380x280x120mm
- Kích thước thi công: 350x250mm
- Trọng lượng: 4.5Kg
- Hệ số va đập: IK08
- Màu vỏ: Trắng

4.020.000đ

Đèn trạm xăng 100W mẫu D GS-DW100

- Công suất: 100W
- Bóng Led: Lumileds (USA)
- Quang thông:
11930lm(W), 12500lm(N/C)
- Hiệu suất phát sáng: 125lm/W (4000K)
- Góc chiếu sáng: 80°
- Kích thước thân đèn: 380x280x120mm
- Kích thước thi công: 350x250mm
- Trọng lượng: 4.5Kg
- Hệ số va đập: IK08
- Màu vỏ: Trắng

4.320.000đ



Đèn trạm xăng 150W mẫu D GS-DW150

- Công suất: 150W
- Bóng Led: Lumileds (USA)
- Quang thông:
16480lm(W), 17250lm(N/C)
- Hiệu suất phát sáng: 115lm/W (4000K)
- Góc chiếu sáng: 80°
- Kích thước thân đèn: 380x380x120mm
- Kích thước thi công: 350x350mm
- Trọng lượng: 6.5Kg
- Hệ số va đập: IK08
- Màu vỏ: Trắng

4.890.000đ

Đèn trạm xăng 200W mẫu D GS-DW200

- Công suất: 200W
- Bóng Led: Lumileds (USA)
- Quang thông:
21900lm(W), 23000lm(N/C)
- Hiệu suất phát sáng: 115lm/W (4000K)
- Góc chiếu sáng: 80°
- Kích thước thân đèn: 480x280x120mm
- Kích thước thi công: 450x250mm
- Trọng lượng: 8.0Kg
- Hệ số va đập: IK08
- Màu vỏ: Trắng

5.790.000đ



ĐÈN TRẠM XĂNG

LED GAS STATION & CANOPY LIGHTS

Ra > 80 IP65 100-240VAC Góc chiếu: 80° >30.000h

Màu ánh sáng	Vàng	Trung tính	Trắng
CCT	3000K	4000K	5700K

Vật liệu tản nhiệt: nhôm/ Vật liệu vỏ: hợp kim nhôm



Đèn trạm xăng 80W mẫu E GS-EW80

- Công suất: 80W
- Bóng Led: Lumileds (USA)
- Quang thông: 9730lm(W), 10000lm(N/C)
- Hiệu suất phát sáng: 125lm/W (4000K)
- Góc chiếu sáng: 80°
- Kích thước thân đèn: 325x300x150mm
- Trọng lượng: 5.0Kg
- Hệ số va đập: IK08
- Màu vỏ: Trắng

4.120.000đ

Đèn trạm xăng 100W mẫu E GS-EW100

- Công suất: 100W
- Bóng Led: Lumileds (USA)
- Quang thông: 11930lm(W), 12500lm(N/C)
- Hiệu suất phát sáng: 125lm/W (4000K)
- Góc chiếu sáng: 80°
- Kích thước thân đèn: 325x300x150mm
- Trọng lượng: 5.0Kg
- Hệ số va đập: IK08
- Màu vỏ: Trắng

4.420.000đ



Đèn trạm xăng 150W mẫu E GS-EW150

- Công suất: 150W
- Bóng Led: Lumileds (USA)
- Quang thông: 16480lm(W), 17250lm(N/C)
- Hiệu suất phát sáng: 115lm/W (4000K)
- Góc chiếu sáng: 80°
- Kích thước thân đèn: 325x300x150mm
- Trọng lượng: 5.8Kg
- Hệ số va đập: IK08
- Màu vỏ: Trắng

4.990.000đ



Đèn trạm xăng 200W mẫu E GS-EW200

- Công suất: 200W
- Bóng Led: Lumileds (USA)
- Quang thông: 21900lm(W), 23000lm(N/C)
- Hiệu suất phát sáng: 115lm/W (4000K)
- Góc chiếu sáng: 80°
- Kích thước thân đèn: 380x325x150mm
- Trọng lượng: 6.5Kg
- Hệ số va đập: IK08
- Màu vỏ: Trắng

5.890.000đ



ĐÈN LED PHA

- Công suất từ 12W đến 240W.
- Mẫu mã đa dạng, linh hoạt trong thiết kế.
- Đèn có thể hoạt động trong môi trường áp suất cao như đường hầm sản xuất than, khoáng...
- Phù hợp ứng dụng chiếu sáng sân vườn, công viên, bảng hiệu, quảng trường, sân vận động...

Bóng LED

CHÍNH HÃNG

LUMILEDS (USA)

ĐÈN LED PHA ĐA NĂNG

LED FLOOD LIGHTS

Ra > 80

IP66

100-240VAC

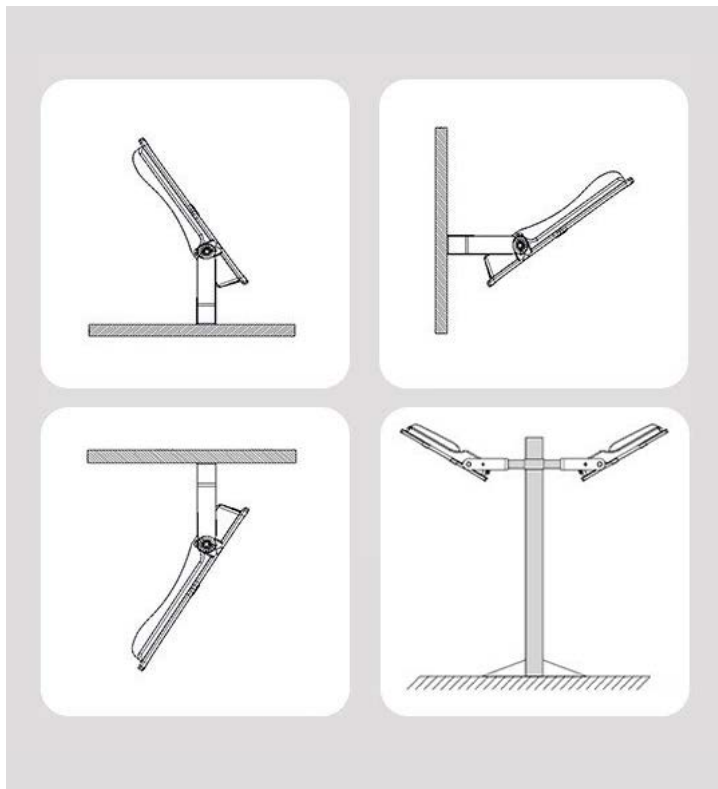
>30.000h

Màu ánh sáng CCT	Color	Vàng	Trung tính	Trắng
		2700K/ 3000K	4000K	5700K



Vật liệu tản nhiệt/ vỏ đèn: hợp kim nhôm

Ứng dụng: Có nhiều góc chiếu sáng để lựa chọn phù hợp với ứng dụng chiếu sáng băng hiệu, cảnh quang, đèn đường khu phố...



Đèn pha 12W mẫu F FL-FB12

- Công suất: 12W
- Bóng Led: Lumileds (USA)
- Quang thông: 1250lm(W), 1320lm(N/C)
- Hiệu suất phát sáng: 110lm/W (4000K)
- Góc chiếu sáng:
7°/15°/30°/60°/90°/120°/T2M/T3M
- Kích thước thân đèn: 150x110x47mm
- Trọng lượng: 0.6kg
- Màu vỏ: Đen

580.000đ

Đèn pha 18W mẫu F FL-FB18

- Công suất: 18W
- Bóng Led: Lumileds (USA)
- Quang thông: 2080lm(W), 2160lm(N/C)
- Hiệu suất phát sáng: 120lm/W (4000K)
- Góc chiếu sáng:
7°/15°/30°/60°/90°/120°/T2M/T3M
- Kích thước thân đèn: 200x155x51mm
- Trọng lượng: 1.1kg
- Màu vỏ: Đen

930.000đ

Đèn pha 24W mẫu F FL-FB24

- Công suất: 24W
- Bóng Led: Lumileds (USA)
- Quang thông: 2580lm(W), 2640lm(N/C)
- Hiệu suất phát sáng: 110lm/W (4000K)
- Góc chiếu sáng:
7°/15°/30°/60°/90°/120°/T2M/T3M
- Kích thước thân đèn: 200x155x51mm
- Trọng lượng: 1.2kg
- Màu vỏ: Đen

960.000đ

Đèn pha 30W mẫu F FL-FB30

- Công suất: 30W
- Bóng Led: Lumileds (USA)
- Quang thông: 3000lm(W), 3300lm(N/C)
- Hiệu suất phát sáng: 110lm/W (4000K)
- Góc chiếu sáng:
7°/15°/30°/60°/90°/120°/T2M/T3M
- Kích thước thân đèn: 200x155x51mm
- Trọng lượng: 1.2kg
- Màu vỏ: Đen

990.000đ

Đèn pha 50W mẫu F FL-FB50

- Công suất: 50W
- Bóng Led: Lumileds (USA)
- Quang thông: 5000lm(W), 5500lm(N/C)
- Hiệu suất phát sáng: 110lm/W (4000K)
- Góc chiếu sáng:
7°/15°/30°/60°/90°/120°/T2M/T3M
- Kích thước thân đèn: 230x205x52mm
- Trọng lượng: 1.7kg
- Màu vỏ: Đen

1.290.000đ

Đèn pha 70W mẫu F FL-FB70

- Công suất: 70W
- Bóng Led: Lumileds (USA)
- Quang thông: 8000lm(W), 8400lm(N/C)
- Hiệu suất phát sáng: 120lm/W (4000K)
- Góc chiếu sáng:
7°/15°/30°/60°/90°/120°/T2M/T3M
- Kích thước thân đèn: 300x270x52mm
- Trọng lượng: 3.1kg
- Màu vỏ: Đen

2.690.000đ

ĐÈN LED PHA ĐA NĂNG

LED FLOOD LIGHTS

Ra > 80

IP66

100-240VAC

>30.000h

Màu ánh sáng	Color	Vàng	Trung tính	Trắng
CCT		2700K/ 3000K	4000K	5700K

Vật liệu tản nhiệt/ vỏ đèn: hợp kim nhôm



Đèn pha 100W mẫu F FL-FB100

- Công suất: 100W
- Bóng Led: Lumileds (USA)
- Quang thông: 10830lm(W), 11000lm(N/C)
- Hiệu suất phát sáng: 110lm/W (4000K)
- Góc chiếu sáng:
7°/15°/30°/60°/90°/120°/T2M/T3M
- Kích thước thân đèn: 325x365x57mm
- Trọng lượng: 4.5kg
- Màu vỏ: Đen

3.850.000đ

Đèn pha 120W mẫu F FL-FB120

- Công suất: 120W
- Bóng Led: Lumileds (USA)
- Quang thông: 12580lm(W), 13200lm(N/C)
- Hiệu suất phát sáng: 110lm/W (4000K)
- Góc chiếu sáng:
7°/15°/30°/60°/90°/120°/T2M/T3M
- Kích thước thân đèn: 325x365x57mm
- Trọng lượng: 4.5kg
- Màu vỏ: Đen

4.150.000đ

Đèn pha 150W mẫu F FL-FB150

- Công suất: 150W
- Bóng Led: Lumileds (USA)
- Quang thông: 17070lm(W), 18000lm(N/C)
- Hiệu suất phát sáng: 120lm/W (4000K)
- Góc chiếu sáng:
7°/15°/30°/60°/90°/120°/T2M/T3M
- Kích thước thân đèn: 376x365x57mm
- Trọng lượng: 5.4kg
- Màu vỏ: Đen

4.740.000đ

Đèn pha 180W mẫu F FL-FB180

- Công suất: 180W
- Bóng Led: Lumileds (USA)
- Quang thông: 19490lm(W), 19800lm(N/C)
- Hiệu suất phát sáng: 110lm/W (4000K)
- Góc chiếu sáng:
7°/15°/30°/60°/90°/120°/T2M/T3M
- Kích thước thân đèn: 376x365x57mm
- Trọng lượng: 5.4kg
- Màu vỏ: Đen

5.040.000đ

Đèn pha 200W mẫu F FL-FB200

- Công suất: 200W
- Bóng Led: Lumileds (USA)
- Quang thông: 22100lm(W), 23000lm(N/C)
- Hiệu suất phát sáng: 115lm/W (4000K)
- Góc chiếu sáng:
7°/15°/30°/60°/90°/120°/T2M/T3M
- Kích thước thân đèn: 427x365x59mm
- Trọng lượng: 6.4kg
- Màu vỏ: Đen

5.745.000đ

Đèn pha 240W mẫu F FL-FB240

- Công suất: 240W
- Bóng Led: Lumileds (USA)
- Quang thông: 25330lm(W), 26400lm(N/C)
- Hiệu suất phát sáng: 110lm/W (4000K)
- Góc chiếu sáng:
7°/15°/30°/60°/90°/120°/T2M/T3M
- Kích thước thân đèn: 427x365x59mm
- Trọng lượng: 6.4kg
- Màu vỏ: Đen

6.045.000đ

Ra > 80

IP65

100-240VAC

>30.000h

Màu ánh sáng	Vàng	Trung tính	Trắng
CCT	3000K	4000K	5700K

Vật liệu tản nhiệt/ vỏ đèn: Nhôm



Đèn pha 100W mẫu D

FL-DS100

- Công suất: 100W
- Bóng Led: Lumileds (USA)
- Quang thông: 10935lm(W), 11500lm(N/C)
- Hiệu suất phát sáng: 115lm/W (4000K)
- Góc chiếu sáng: 60°/120°
30x70°/60x90°/70x135°/80x155°
- Kích thước thân đèn: 345x295x185mm
- Trọng lượng: 4kg
- Màu vỏ: bạc

4.320.000đ



Đèn pha 150W mẫu D

FL-DS150

- Công suất: 150W
- Bóng Led: Lumileds (USA)
- Quang thông: 16490lm(W), 17250lm(N/C)
- Hiệu suất phát sáng: 115lm/W (4000K)
- Góc chiếu sáng: 60°/120°
30x70°/60x90°/70x135°/80x155°
- Kích thước thân đèn: 345x315x185mm
- Trọng lượng: 5kg
- Màu vỏ: bạc

5.390.000đ



Đèn pha 200W mẫu D

FL-DS200

- Công suất: 200W
- Bóng Led: Lumileds (USA)
- Quang thông: 21715lm(W), 23000lm(N/C)
- Hiệu suất phát sáng: 115lm/W (4000K)
- Góc chiếu sáng: 60°/120°
30x70°/60x90°/70x135°/80x155°
- Kích thước thân đèn: 405x345x185mm
- Trọng lượng: 5.7kg
- Màu vỏ: bạc

6.710.000đ



Đèn pha 240W mẫu D

FL-DS240

- Công suất: 240W
- Bóng Led: Lumileds (USA)
- Quang thông: 26265lm(W), 27600lm(N/C)
- Hiệu suất phát sáng: 115lm/W (4000K)
- Góc chiếu sáng: 60°/120°
30x70°/60x90°/70x135°/80x155°
- Kích thước thân đèn: 485x345x185mm
- Trọng lượng: 7.2kg
- Màu vỏ: bạc

7.780.000đ





ĐÈN ĐƯỜNG

CHIẾU SÁNG CÔNG CỘNG

BÓNG LED CHÍNH HÃNG

Bridgelux – Lumileds (USA)

- Dải công suất rộng.
- Mẫu mã đa dạng, linh hoạt trong thiết kế.
- Phù hợp ứng dụng chiếu sáng công cộng, đường quốc lộ, đường nội bộ khuôn viên,...
- Chức năng Dimming.
- Tự động bật sáng/tắt theo cảm biến ngày/đêm.
- Kết nối hệ thống điều khiển thông minh thông qua internet và GMS.

ĐÈN ĐƯỜNG CHIẾU SÁNG CÔNG CỘNG

LED STREET LIGHTS

Ra > 70 IP66 85-265VAC >30.000h

Màu ánh sáng	Vàng	Trung tính	Trắng
CCT	3000K	4000K	6000K

- Vật liệu vỏ đèn: Nhôm đúc
- Chân đèn cố định, không điều chỉnh góc nghiêng
- Bảo vệ Chống sét 10KVA (đèn các cấp công suất)



Đèn đường 30W mẫu A

ST-AG30

- Công suất: 30W
- Bóng Led: Bridgelux(USA)
- Quang thông: 3700lm(W), 3750lm(N/C)
- Hiệu suất phát sáng: 125lm/W (4000K)
- Góc chiếu sáng: ngang 135°, dọc 75°
- Kích thước: 400x170x51mm
- Chân đèn: Cố định ≤ Φ40mm
- Trọng lượng: 1.3kg
- Màu vỏ: Trắng xám

975.000đ



Đèn đường 50W mẫu A

ST-AG50

- Công suất: 50W
- Bóng Led: Bridgelux(USA)
- Quang thông: 5820lm(W), 6000lm(N/C)
- Hiệu suất phát sáng: 120lm/W (4000K)
- Góc chiếu sáng: ngang 135°, dọc 75°
- Kích thước: 504x212x60mm
- Chân đèn: Cố định ≤ Φ50mm
- Trọng lượng: 2.3kg
- Màu vỏ: Trắng xám

1.675.000đ



Đèn đường 60W/80W mẫu A

ST-AG60 / ST-AG80

- Công suất: 60W/80W
- Bóng Led: Bridgelux(USA)
- Quang thông:
 - (60W): 7700lm(W), 7800lm(N/C)
 - (80W): 9900lm(W), 10000lm(N/C)
- Hiệu suất phát sáng (4000K):
 - (60W) 130lm/W; (80W) 125lm/W
- Góc chiếu sáng: ngang 135°, dọc 75°
- Kích thước: 606x255x73mm
- Chân đèn: Cố định ≤ Φ60mm
- Trọng lượng: 3.5kg
- Màu vỏ: Trắng xám

3.445.000đ (60W)

(5 cấp công suất)

3.670.000đ (80W)

(5 cấp công suất)

Đèn đường 100W/ 120W mẫu A

ST-AG100 / ST-AG120

- Công suất: 100W/ 120W
- Bóng Led: Bridgelux(USA)
- Quang thông:
 - (100W): 12865lm(W), 13000lm(N/C)
 - (120W): 14825lm(W), 15000lm(N/C)
- Hiệu suất phát sáng (4000K):
 - (100W) 130lm/W; (120W) 125lm/W
- Góc chiếu sáng: ngang 135°, dọc 75°
- Kích thước: 725x275x80mm
- Chân đèn: Cố định ≤ Φ60mm
- Trọng lượng: 5.4kg
- Màu vỏ: Trắng xám

4.465.000đ (100W)

(5 cấp công suất)

4.630.000đ (120W)

(5 cấp công suất)



Đèn đường 150W mẫu A

ST-AG150

- Công suất: 150W
- Bóng Led: Bridgelux(USA)
- Quang thông: 17800lm(W), 18000lm(N/C)
- Hiệu suất phát sáng: 120lm/W (4000K)
- Góc chiếu sáng: ngang 135°, dọc 75°
- Kích thước: 955x350x82mm
- Chân đèn: Cố định ≤ Φ60mm
- Trọng lượng: 7.7kg
- Màu vỏ: Trắng xám

5.810.000đ

(5 cấp công suất)

ĐÈN ĐƯỜNG CHIẾU SÁNG CÔNG CỘNG

LED STREET LIGHTS

Ra > 80

IP66

100-240VAC

>50.000h

Màu ánh sáng	Vàng	Trung tính	Trắng
CCT	3000K	4000K	5700K

- Vật liệu vỏ đèn: hợp kim nhôm ADC12
- Bảo vệ chống sét 10KVA (lựa chọn thêm: 20KVA)
- Tự động bật sáng/tắt theo cảm biến ngày/đêm (lựa chọn thêm)
- Cấp độ chống va đập: IK08
- Cấp độ an toàn điện: Class II
- Có cân thủy (vị trí màu xanh) để chỉnh cân bằng đèn



Đèn đường 60W mẫu H ST-HG60

- Công suất: 60W
- Bóng Led: Lumileds (USA)
- Quang thông: 7860lm(W), 8100lm(N/C)
- Hiệu suất phát sáng: 135lm/W (4000K)
- Góc chiếu sáng: 60°/90°/T2M/T3M/T4M
- Kích thước: 568x200x109mm
- Cản đèn: Φ60mm (có thể chọn Φ40mm hoặc Φ50mm), có vít tăng đơ để điều chỉnh góc nghiêng đèn -15° đến 15°
- Trọng lượng: 3.5kg
- Màu vỏ: Trắng xám

4.150.000đ

(5 cấp công suất)
+ 500.000đ (Cảm biến day/night)

Đèn đường 80W mẫu H ST-HG80

- Công suất: 80W
- Bóng Led: Lumileds (USA)
- Quang thông: 10250lm(W), 10800lm(N/C)
- Hiệu suất phát sáng: 135lm/W (4000K)
- Góc chiếu sáng: 60°/90°/T2M/T3M/T4M
- Kích thước: 613x240x109mm
- Cản đèn: Φ60mm (có thể chọn Φ40mm hoặc Φ50mm), có vít tăng đơ để điều chỉnh góc nghiêng đèn -15° đến 15°
- Trọng lượng: 4.4kg
- Màu vỏ: Trắng xám

5.060.000đ

(5 cấp công suất)
+ 500.000đ (Cảm biến day/night)

Đèn đường 100W mẫu H ST-HG100

- Công suất: 100W
- Bóng Led: Lumileds (USA)
- Quang thông: 12815lm(W), 13000lm(N/C)
- Hiệu suất phát sáng: 130lm/W (4000K)
- Góc chiếu sáng: 60°/90°/T2M/T3M/T4M
- Kích thước: 613x240x109mm
- Cản đèn: Φ60mm (có thể chọn Φ40mm hoặc Φ50mm), có vít tăng đơ để điều chỉnh góc nghiêng đèn -15° đến 15°
- Trọng lượng: 4.6kg
- Màu vỏ: Trắng xám

5.245.000đ

(5 cấp công suất)
+ 500.000đ (Cảm biến day/night)



ĐÈN ĐƯỜNG CHIẾU SÁNG CÔNG CỘNG

LED STREET LIGHTS

Ra > 80

IP66

100-240VAC

>50.000h

Màu ánh sáng	Vàng	Trung tính	Trắng
CCT	3000K	4000K	5700K

- Vật liệu vỏ đèn: hợp kim nhôm ADC12
- Bảo vệ chống sét 10KVA (lựa chọn thêm: 20KVA)
- Tự động bật sáng/tắt theo cảm biến ngày/đêm (lựa chọn thêm)
- Cấp độ chống va đập: IK08
- Cấp độ an toàn điện: Class II
- Có cân thủy (vị trí màu xanh) để chỉnh cân bằng đèn

Đèn đường 120W mẫu H ST-HG120

- Công suất: 120W
- Bóng Led: Lumileds (USA)
- Quang thông: 15385lm(W), 16200lm(N/C)
- Hiệu suất phát sáng: 135lm/W (4000K)
- Góc chiếu sáng: 60°/90°/T2M/T3M/T4M
- Kích thước: 613x240x109mm
- Cần đèn: Φ60mm (có thể chọn Φ40mm hoặc Φ50mm), có vít tăng đơ để điều chỉnh góc nghiêng đèn -15° đến 15°
- Trọng lượng: 4.9kg
- Màu vỏ: Trắng xám

5.545.00đ



(5 cấp công suất)
+ 500.000đ (Cảm biến day/night)

Đèn đường 150W mẫu H ST-HG150

- Công suất: 150W
- Bóng Led: Lumileds (USA)
- Quang thông: 18750lm(W), 19500lm(N/C)
- Hiệu suất phát sáng: 130lm/W (4000K)
- Góc chiếu sáng: 60°/90°/T2M/T3M/T4M
- Kích thước: 683x260x109mm
- Cần đèn: Φ60mm (có thể chọn Φ40mm hoặc Φ50mm), có vít tăng đơ để điều chỉnh góc nghiêng đèn -15° đến 15°
- Trọng lượng: 5kg
- Màu vỏ: Trắng xám

5.975.000đ

(5 cấp công suất)
+ 500.000đ (Cảm biến day/night)



Đèn đường 180W mẫu H ST-HG180

- Công suất: 180W
- Bóng Led: Lumileds (USA)
- Quang thông: 22270lm(W), 23400lm(N/C)
- Hiệu suất phát sáng: 130lm/W (4000K)
- Góc chiếu sáng: 60°/90°/T2M/T3M/T4M
- Kích thước: 683x260x109mm
- Cần đèn: Φ60mm (có thể chọn Φ40mm hoặc Φ50mm), có vít tăng đơ để điều chỉnh góc nghiêng đèn -15° đến 15°
- Trọng lượng: 5.2kg
- Màu vỏ: Trắng xám

6.305.000đ

+ 500.000đ (Cảm biến day/night)

Đèn đường 200W mẫu H ST-HG200

- Công suất: 200W
- Bóng Led: Lumileds (USA)
- Quang thông: 25145lm(W), 26000lm(N/C)
- Hiệu suất phát sáng: 130lm/W (4000K)
- Góc chiếu sáng: 60°/90°/T2M/T3M/T4M
- Kích thước: 693x300x109mm
- Cần đèn: Φ60mm (có thể chọn Φ40mm hoặc Φ50mm), có vít tăng đơ để điều chỉnh góc nghiêng đèn -15° đến 15°
- Trọng lượng: 5.9kg
- Màu vỏ: Trắng xám

7.665.000đ

(5 cấp công suất)
+ 500.000đ (Cảm biến day/night)

Đèn đường 240W mẫu H ST-HG240

- Công suất: 240W
- Bóng Led: Lumileds (USA)
- Quang thông: 29620lm(W), 31200lm(N/C)
- Hiệu suất phát sáng: 130lm/W (4000K)
- Góc chiếu sáng: 60°/90°/T2M/T3M/T4M
- Kích thước: 693x300x109mm
- Cần đèn: Φ60mm (có thể chọn Φ40mm hoặc Φ50mm), có vít tăng đơ để điều chỉnh góc nghiêng đèn -15° đến 15°
- Trọng lượng: 6.1kg
- Màu vỏ: Trắng xám

7.760.000đ

(5 cấp công suất)
+ 500.000đ (Cảm biến day/night)

ĐÈN ĐƯỜNG CHIẾU SÁNG CÔNG CỘNG

LED STREET LIGHTS

Ra > 80

IP66

100-240VAC

>50.000h

Màu ánh sáng	Vàng	Trung tính	Trắng
CCT	3000K	4000K	5700K

- Vật liệu vỏ đèn: hợp kim nhôm ADC12
- Bảo vệ chống sét 10KVA (lựa chọn thêm: 20KVA)
- Tự động bật sáng/tắt theo cảm biến ngày/đêm (lựa chọn thêm)
- Cấp độ chống va đập: IK08
- Cấp độ an toàn điện: Class II



Đèn đường 100W Mẫu B ST-BG100

- Công suất: 100W
- Bóng Led: Lumileds (USA)
- Quang thông: 11935lm(W), 12000lm(N/C)
- Hiệu suất phát sáng: 120lm/W (4000K)
- Góc chiếu sáng: Type II, Type III
- Kích thước: 740x344x149mm
- Cần đèn: Φ60mm, có vít tăng đơ để điều chỉnh góc nghiêng đèn -15° đến 15°
- Trọng lượng: 8.5kg
- Màu vỏ: Xám đậm

5.545.000đ


(5 cấp công suất)
+ 500.000đ (Cảm biến day/night)

Đèn đường 120W Mẫu B ST-BG120

- Công suất: 120W
- Bóng Led: Lumileds (USA)
- Quang thông: 13300lm(W), 14400lm(N/C)
- Hiệu suất phát sáng: 120lm/W (4000K)
- Góc chiếu sáng: Type II, Type III
- Kích thước: 740x344x149mm
- Cần đèn: Φ60mm, có vít tăng đơ để điều chỉnh góc nghiêng đèn -15° đến 15°
- Trọng lượng: 8.5kg
- Màu vỏ: Xám đậm

5.845.000đ

(5 cấp công suất)
+ 500.000đ (Cảm biến day/night)



Đèn đường 150W Mẫu B ST-BG150

- Công suất: 150W
- Bóng Led: Lumileds (USA)
- Quang thông: 16560lm(W), 17250lm(N/C)
- Hiệu suất phát sáng: 115lm/W (4000K)
- Góc chiếu sáng: Type II, Type III
- Kích thước: 740x344x149mm
- Cần đèn: Φ60mm, có vít tăng đơ để điều chỉnh góc nghiêng đèn -15° đến 15°
- Trọng lượng: 8.5kg
- Màu vỏ: Xám đậm

6.275.000đ

(5 cấp công suất)
+ 500.000đ (Cảm biến day/night)

Đèn đường 200W Mẫu B ST-BG200

- Công suất: 200W
- Bóng Led: Lumileds (USA)
- Quang thông: 21230lm(W), 22000lm(N/C)
- Hiệu suất phát sáng: 110lm/W (4000K)
- Góc chiếu sáng: Type II, Type III
- Kích thước: 833x373x149mm
- Cần đèn: Φ60mm, có vít tăng đơ để điều chỉnh góc nghiêng đèn -15° đến 15°
- Trọng lượng: 10.5kg
- Màu vỏ: Xám đậm

7.965.000đ

(5 cấp công suất)
+ 500.000đ (Cảm biến day/night)

Đèn đường 240W Mẫu B ST-BG240

- Công suất: 240W
- Bóng Led: Lumileds (USA)
- Quang thông: 26065lm(W), 26400lm(N/C)
- Hiệu suất phát sáng: 110lm/W (4000K)
- Góc chiếu sáng: Type II, Type III
- Kích thước: 833x373x149mm
- Cần đèn: Φ60mm, có vít tăng đơ để điều chỉnh góc nghiêng đèn -15° đến 15°
- Trọng lượng: 10.5kg
- Màu vỏ: Xám đậm

8.060.000đ

(5 cấp công suất)
+ 500.000đ (Cảm biến day/night)

- Vật liệu vỏ đèn: hợp kim nhôm ADC12
- Bảo vệ chống sét 10KVA (lựa chọn thêm: 20KVA)
- Điều chỉnh 5 cấp công suất, Dimming (lựa chọn thêm)
- Cấp độ chống va đập: IK09
- Cấp độ an toàn điện: Class II

Ra > 80	IP66	100-240VAC	>50.000h
Màu ánh sáng	Vàng	Trung tính	Trắng
CCT	3000K	4000K	5700K



Đèn thể thao 200W mẫu B SL-BB200/ SLA-BB200

- Công suất: 200W
- Bóng Led: Lumileds (USA)
- Quang thông: 26440lm(W), 27000lm(N/C)
- Hiệu suất phát sáng: 135lm/W (4000K)
- Góc chiếu sáng: 30°/60°/90°/120°/T2M/T3M
- Kích thước: 531x377x129mm
- Trọng lượng: 10.5kg
- Màu vỏ: Đen

10.180.000đ (không nắp chống chói)

11.460.000đ (có nắp chống chói)

Đèn thể thao 300W mẫu B SL-BB300/ SLA-BB300

- Công suất: 300W
- Bóng Led: Lumileds (USA)
- Quang thông: 38290lm(W), 40500lm (N/C)
- Hiệu suất phát sáng: 135lm/W (4000K)
- Góc chiếu sáng: 30°/60°/90°/120°/T2M/T3M
- Kích thước: 531x377x129mm
- Trọng lượng: 10.5kg
- Màu vỏ: Đen

11.230.000đ (không nắp chống chói)

12.510.000đ (có nắp chống chói)



Đèn thể thao 400W mẫu B SL-BB400/ SLA-BB400

- Công suất: 400W
- Bóng Led: Lumileds (USA)
- Quang thông: 51010lm(W), 52000lm(N/C)
- Hiệu suất phát sáng: 130lm/W (4000K)
- Góc chiếu sáng: 30°/60°/90°/120°/T2M/T3M
- Kích thước: 637x462x134mm
- Trọng lượng: 15kg
- Màu vỏ: Đen

14.720.000đ (không nắp chống chói)

16.320.000đ (có nắp chống chói)

Đèn thể thao 500W mẫu B SL-BB500/ SLA-BB500

- Công suất: 500W
- Bóng Led: Lumileds (USA)
- Quang thông: 60000lm(W), 62500lm(N/C)
- Hiệu suất phát sáng: 125lm/W (4000K)
- Góc chiếu sáng: 30°/60°/90°/120°/T2M/T3M
- Kích thước: 637x462x134mm
- Trọng lượng: 15kg
- Màu vỏ: Đen

14.850.000đ (không nắp chống chói)

16.450.000đ (có nắp chống chói)

Ra > 80

IP66

100-240VAC

>50.000h

Màu ánh sáng	Vàng	Trung tính	Trắng
CCT	3000K	4000K	5700K

- Vật liệu vỏ đèn: hợp kim nhôm ADC12
- Bảo vệ chống sét 10KVA (lựa chọn thêm: 20KVA)
- Điều chỉnh 5 cấp công suất, Dimming (lựa chọn thêm)
- Cấp độ chống va đập: IK09
- Cấp độ an toàn điện: Class II



Đèn thể thao 600W mẫu B

SL-BB600/ SLA-BB600

- Công suất: 600W
- Bóng Led: Lumileds (USA)
- Quang thông: 76300lm(W), 78000lm(N/C)
- Hiệu suất phát sáng: 130lm/W (4000K)
- Góc chiếu sáng: 30°/60°/90°/120°/T2M/T3M
- Kích thước: 573x763x152mm
- Trọng lượng: 27kg
- Màu vỏ: Đen

25.030.000đ (không nắp chống chói)

27.590.000đ (có nắp chống chói)

Đèn thể thao 800W mẫu B

SL-BB800/ SLA-BB800

- Công suất: 800W
- Bóng Led: Lumileds (USA)
- Quang thông: 96000lm(W), 100.000lm(N/C)
- Hiệu suất phát sáng: 125lm/W (4000K)
- Góc chiếu sáng: 30°/60°/90°/120°/T2M/T3M
- Kích thước: 656x847x173mm
- Trọng lượng: 31kg
- Màu vỏ: Đen

33.210.000đ (không nắp chống chói)

36.410.000đ (có nắp chống chói)

Đèn thể thao 1000W mẫu B

SL-BB1000/ SLA-BB1000

- Công suất: 1000W
- Bóng Led: Lumileds (USA)
- Quang thông: 118.000lm(W), 120.000lm(N/C)
- Hiệu suất phát sáng: 120lm/W (4000K)
- Góc chiếu sáng: 30°/60°/90°/120°/T2M/T3M
- Kích thước: 656x847x173mm
- Trọng lượng: 31.5kg
- Màu vỏ: Đen

39.030.000đ (không nắp chống chói)

42.230.000đ (có nắp chống chói)

Đèn thể thao 1200W mẫu B

SL-BB1200/ SLA-BB1200

- Công suất: 1200W
- Bóng Led: Lumileds (USA)
- Quang thông: 132.000lm(W), 150.000lm(N/C)
- Hiệu suất phát sáng: 125lm/W (4000K)
- Góc chiếu sáng: 30°/60°/90°/120°/T2M/T3M
- Kích thước: 1267x678x152mm
- Trọng lượng: 47kg
- Màu vỏ: Đen

48.790.000đ (không nắp chống chói)

53.600.000đ (có nắp chống chói)



Đèn thể thao 1500W mẫu B

SL-BB1500/ SLA-BB1500

- Công suất: 1500W
- Bóng Led: Lumileds (USA)
- Quang thông: 170.000lm(W), 180.000lm(N/C)
- Hiệu suất phát sáng: 120lm/W (4000K)
- Góc chiếu sáng: 30°/60°/90°/120°/T2M/T3M
- Kích thước: 1267x678x152mm
- Trọng lượng: 47.5kg
- Màu vỏ: Đen

57.530.000đ (không nắp chống chói)

62.330.000đ (có nắp chống chói)



ĐÈN CHIẾU TƯỜNG

OUTDOOR LED WALL LIGHTS

Ra > 80

IP65

>30.000h

Màu ánh sáng CCT	Color	Vàng 2700K 3000K	Trung tính 4000K	Trắng 5700K
---------------------	-------	-----------------------	---------------------	----------------



Vật liệu tản nhiệt/ vỏ đèn: Nhôm 6063



Đèn chiếu tường 12W

WW-AG12 / WWX-AG12

- Công suất: 12W
- Bóng Led: CREE(USA)
- Số Led: 12
- Quang thông: 1165lm(W), 1200lm(N/C)
- Hiệu suất phát sáng: 100lm/W (4000K)
- Góc chiếu sáng: 5° /10° /15° /30° /45° /10x45° / 10x80° / 20x40° / 30x60°
- Điện áp ngõ vào: 85-265VAC/24VDC(0.62A)
- Kích thước: 500x50x50mm
- Màu vỏ đèn: Xám đen
- (WWX: đèn có 1 dây cấp nguồn)

1.620.000đ

- 1.760.000đ (RGB)
- 2.060.000đ (RGB DMX512)
- 2.120.000đ (RGB 3in1 DMX)

Đèn chiếu tường 18W

WW-AG18 / WWX-AG18

- Công suất: 18W
- Bóng Led: CREE(USA)
- Số Led: 18
- Quang thông: 1750lm(W), 1890lm(N/C)
- Hiệu suất phát sáng: 105lm/W (4000K)
- Góc chiếu sáng: 5° /10° /15° /30° /45° /10x45° / 10x80° / 20x40° / 30x60°
- Điện áp ngõ vào: 85-265VAC/24VDC(1A)
- Kích thước: 1000x50x50mm
- Màu vỏ đèn: Xám đen
- (WWX: đèn có 1 dây cấp nguồn)

2.350.000đ

- 2.490.000đ (RGB)
- 2.790.000đ (RGB DMX512)
- 2.850.000đ (RGB 3in1 DMX)

Đèn chiếu tường 24W

WW-AG24 / WWX-AG24

- Công suất: 24W
- Bóng Led: CREE(USA)
- Số Led: 24
- Quang thông: 2275lm(W), 2400lm(N/C)
- Hiệu suất phát sáng: 100lm/W (4000K)
- Góc chiếu sáng: 5° /10° /15° /30° /45° /10x45° / 10x80° / 20x40° / 30x60°
- Điện áp ngõ vào: 85-265VAC/24VDC(1.25A)
- Kích thước: 1000x50x50mm
- Màu vỏ đèn: Xám đen
- (WWX: đèn có 1 dây cấp nguồn)

2.570.000đ

- 2.710.000đ (RGB)
- 3.010.000đ (RGB DMX512)
- 3.070.000đ (RGB 3in1 DMX)

Đèn chiếu tường 36W

WW-AG36 / WWX-AG36

- Công suất: 36W
- Bóng Led: CREE(USA)
- Số Led: 36
- Quang thông: 3410lm(W), 3600lm(N/C)
- Hiệu suất phát sáng: 100lm/W (4000K)
- Góc chiếu sáng: 5° /10° /15° /30° /45° /10x45° / 10x80° / 20x40° / 30x60°
- Điện áp ngõ vào: 85-265VAC/24VDC
- Kích thước: 1000x50x50mm
- Màu vỏ đèn: Xám đen
- (WWX: đèn có 1 dây cấp nguồn)

3.210.000đ

- 3.350.000đ (RGB)
- 3.650.000đ (RGB DMX512)
- 3.710.000đ (RGB 3in1 DMX)



Đèn chiếu tường 54W

WW-AG54 / WWX-AG54

- Công suất: 54W
- Bóng Led: CREE(USA)
- Số Led: 54
- Quang thông: 5230lm(W), 5400lm(N/C)
- Hiệu suất phát sáng: 100lm/W (4000K)
- Góc chiếu sáng: 5°
- Điện áp ngõ vào: 85-265VAC
- Kích thước: 1000x122x95mm
- Màu vỏ đèn: Xám đen
- (WWX: đèn có 1 dây cấp nguồn)

7.910.000đ

- 8.350.000đ (RGB DMX512)

Đèn chiếu tường 72W

WW-AG72 / WWX-AG72

- Công suất: 72W
- Bóng Led: CREE(USA)
- Số Led: 54
- Quang thông: 5850lm(W), 6120lm(N/C)
- Hiệu suất phát sáng: 85lm/W (4000K)
- Góc chiếu sáng: 5°
- Điện áp ngõ vào: 85-265VAC
- Kích thước: 1000x122x95mm
- Màu vỏ đèn: Xám đen
- (WWX: đèn có 1 dây cấp nguồn)

8.790.000đ

- 9.230.000đ (RGB DMX512)

Đèn chiếu tường 96W

WW-AG96 / WWX-AG96

- Công suất: 96W
- Bóng Led: CREE(USA)
- Số Led: 54
- Quang thông: 7820lm(W), 8160lm(N/C)
- Hiệu suất phát sáng: 85lm/W (4000K)
- Góc chiếu sáng: 5°
- Điện áp ngõ vào: 85-265VAC
- Kích thước: 1000x122x95mm
- Màu vỏ đèn: Xám đen
- (WWX: đèn có 1 dây cấp nguồn)

9.040.000đ

- 9.480.000đ (RGB DMX512)

Ra > 80

85-265VAC

>30.000h

Màu ánh sáng	Vàng		Trung tính	Trắng
CCT	2700K	3000K	4000K	5700K



Vật liệu vỏ đèn: Nhôm



Điều chỉnh thân đèn từ 0 - 45°

Đèn ốp tường 20W mẫu K

WL-KG20

- Công suất: 20W
- Bóng Led: Lumileds (USA)
- Quang thông: 2150lm(W), 2200lm(N/C)
- Hiệu suất phát sáng: 110lm/W (4000K)
- Kích thước: 207x200x108mm
- Trọng lượng: 2.13Kg
- Chuẩn bảo vệ: IP54
- Màu vỏ đèn: Xám đen

2.320.000đ

Đèn ốp tường 30W mẫu K

WL-KG30

- Công suất: 30W
- Bóng Led: Lumileds (USA)
- Quang thông: 3000lm(W), 3150lm(N/C)
- Hiệu suất phát sáng: 105lm/W (4000K)
- Kích thước: 207x200x108mm
- Trọng lượng: 2.13Kg
- Chuẩn bảo vệ: IP54
- Màu vỏ đèn: Xám đen

2.380.000đ



Vật liệu: Nhôm ADC12 + PC trong suốt

Đèn ốp tường 10W mẫu J

WL-JG10

- Công suất: 10W
- Bóng Led: Lumileds (USA)
- Quang thông: 665lm(W), 750lm(N/C)
- Hiệu suất phát sáng: 75lm/W (4000K)
- Kích thước: 242x150x75mm
- Trọng lượng: 1.2Kg
- Chuẩn bảo vệ: IP65
- Màu vỏ đèn: Xám đen

1.260.000đ

Đèn ốp tường 20W mẫu J

WL-JG20

- Công suất: 20W
- Bóng Led: Lumileds (USA)
- Quang thông: 2000lm(W), 2200lm(N/C)
- Hiệu suất phát sáng: 110lm/W (4000K)
- Kích thước: 242x150x75mm
- Trọng lượng: 1.2Kg
- Chuẩn bảo vệ: IP65
- Màu vỏ đèn: Xám đen

1.320.000đ

Đèn ốp tường 30W mẫu J

WL-JG30

- Công suất: 30W
- Bóng Led: Lumileds (USA)
- Quang thông: 3000lm(W), 3300lm(N/C)
- Hiệu suất phát sáng: 110lm/W (4000K)
- Kích thước: 242x150x75mm
- Trọng lượng: 1.2Kg
- Chuẩn bảo vệ: IP65
- Màu vỏ đèn: Xám đen

1.380.000đ

Ra > 80

IP65

85-265VAC

>30.000h

Màu ánh sáng	Vàng		Trung tính	Trắng	
CCT	2700K	3000K	4000K	5000K	6500K



- Vật liệu tản nhiệt: nhôm
- Vật liệu vỏ đèn: hợp kim nhôm



Đèn ốp tường 8W mẫu A WLX-AB8/ WLX-AG8

- Công suất: 8W (1 tia)
- Bóng Led: CREE (USA)
- Quang thông: 630lm(W), 680lm(N/C)
- Hiệu suất phát sáng: 85lm/W (4000K)
- Góc chiếu sáng: 24°
- Kích thước: Φ90xH130mm
- Màu vỏ đèn: Đen/ Xám trắng

795.000đ

Đèn ốp tường 12W mẫu A WLX-AB12/ WLX-AG12

- Công suất: 12W (1 tia)
- Bóng Led: CREE (USA)
- Quang thông: 905lm(W), 1020lm(N/C)
- Hiệu suất phát sáng: 85lm/W (4000K)
- Góc chiếu sáng: 24°
- Kích thước: Φ90xH130mm
- Màu vỏ đèn: Đen/ Xám trắng

820.000đ

Đèn ốp tường 15W mẫu A WLX-AB15/ WLX-AG15

- Công suất: 15W (1 tia)
- Bóng Led: CREE (USA)
- Quang thông: 1300lm(W), 1350lm(N/C)
- Hiệu suất phát sáng: 90lm/W (4000K)
- Góc chiếu sáng: 24°
- Kích thước: Φ110xH130mm
- Màu vỏ đèn: Đen/ Xám trắng

980.000đ

Đèn ốp tường 20W mẫu A WLX-AB20/ WLX-AG20

- Công suất: 20W (1 tia)
- Bóng Led: CREE (USA)
- Quang thông: 1630lm(W), 1800lm(N/C)
- Hiệu suất phát sáng: 90lm/W (4000K)
- Góc chiếu sáng: 24°
- Kích thước: Φ110xH130mm
- Màu vỏ đèn: Đen/ Xám trắng

1.030.000đ

Đèn ốp tường 16W mẫu B WLX-BB2x8/ WLX-BG2x8

- Công suất: 16W (2 tia)
- Bóng Led: CREE (USA)
- Quang thông: 2x630lm(W), 2x680lm(N/C)
- Hiệu suất phát sáng: 85lm/W (4000K)
- Góc chiếu sáng: 24°
- Kích thước: Φ90xH170mm
- Màu vỏ đèn: Đen/ Xám trắng

1.040.000đ

Đèn ốp tường 20W mẫu B WLX-BB2x10/ WLX-BG2x10

- Công suất: 20W (2 tia)
- Bóng Led: CREE (USA)
- Quang thông: 2x830lm(W), 2x900lm(N/C)
- Hiệu suất phát sáng: 90lm/W (4000K)
- Góc chiếu sáng: 24°
- Kích thước: Φ90xH170mm
- Màu vỏ đèn: Đen/ Xám trắng

1.090.000đ

Đèn ốp tường 24W mẫu B WLX-BB2x12/ WLX-BG2x12

- Công suất: 24W (2 tia)
- Bóng Led: CREE (USA)
- Quang thông: 2x905lm(W), 2x1060lm(N/C)
- Hiệu suất phát sáng: 85lm/W (4000K)
- Góc chiếu sáng: 24°
- Kích thước: Φ110xH170mm
- Màu vỏ đèn: Đen/ Xám trắng

1.430.000đ

Đèn ốp tường 30W mẫu B WLX-BB2x15/ WLX-BG2x15

- Công suất: 30W (2 tia)
- Bóng Led: CREE (USA)
- Quang thông: 2x1235lm(W), 2x1350lm(N/C)
- Hiệu suất phát sáng: 90lm/W (4000K)
- Góc chiếu sáng: 24°
- Kích thước: Φ110xH170mm
- Màu vỏ đèn: Đen/ Xám trắng

1.580.000đ



ĐÈN ÂM TƯỜNG & ỐP TƯỜNG

OUTDOOR LED WALL LIGHTS

Ra > 80

IP65


85-265VAC

>30.000h

Màu ánh sáng	Vàng	Trung tính	Trắng
CCT	3000K	4000K	6500K



Vật liệu tản nhiệt/ vỏ đèn: hợp kim nhôm



Đèn âm tường 2W mẫu H WL-HG2

- Công suất: 2W
- Bóng Led: Bridgelux (USA)
- Quang thông: 185lm(W), 200lm(N/C)
- Kích thước: 84x84x32mm
- Kích thước thi công: 80x65mm
- Màu vỏ: Xám

250.000đ

Đèn âm tường 6W mẫu M WL-MG6

- Công suất: 6W
- Bóng Led: Bridgelux (USA)
- Quang thông: 350lm(W), 360lm(N/C)
- Kích thước: 166x104x78mm
- Kích thước thi công: 160x98mm
- Màu vỏ: Xám

495.000đ

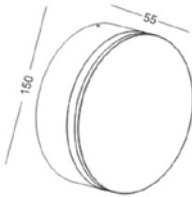
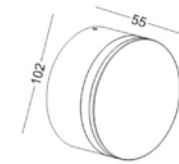
Đèn âm tường 6W mẫu M WLW-MG6

- Công suất: 6W
- Bóng Led: Bridgelux (USA)
- Quang thông: 350lm(W), 360lm(N/C)
- Kích thước: 210x55x55mm
- Kích thước thi công: 205x50mm
- Màu vỏ: Xám

540.000đ



- Điện áp ngõ vào: 220-240VAC
- Vật liệu: Nhôm sơn phủ màu đen + Acrylic



Đèn ốp tường 4W mẫu A WLR-AB4

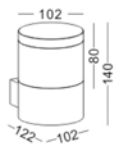

- Công suất: 4W
- Bóng Led: CREE (USA)
- Quang thông: 400lm(W), 440lm(N/C)
- Kích thước: Φ102xH55mm
- Màu vỏ đèn: Đen

1.310.000đ

Đèn ốp tường 12W mẫu A WLR-AB12

- Công suất: 12W
- Bóng Led: CREE (USA)
- Quang thông: 1200lm(W), 1260lm(N/C)
- Kích thước: Φ150xH55mm
- Màu vỏ đèn: Đen

1.670.000đ



Đèn ốp tường 3W mẫu A WLR-AB3

- Công suất: 3W
- Bóng Led: CREE (USA)
- Quang thông: 300lm(W), 330lm(N/C)
- Kích thước: 122x68xH339mm
- Màu vỏ: Đen

1.595.000đ

Đèn ốp tường 3W mẫu B WLR-BB3

- Công suất: 3W
- Bóng Led: CREE (USA)
- Quang thông: 300lm(W), 330lm(N/C)
- Kích thước: 155x125xH190mm.
- Đường kính cầu 125mm
- Màu vỏ: Đen

2.290.000đ

Đèn ốp tường 9W mẫu A WLR-AB9

- Công suất: 9W
- Bóng Led: CREE (USA)
- Quang thông: 800lm(W), 810lm(N/C)
- Kích thước: 122x102xH140mm
- Màu vỏ: Đen

2.895.000đ

Ra > 80

IP54

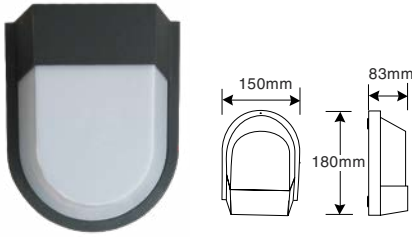
85-265VAC

>30.000h

Màu ánh sáng	Vàng	Trung tính	Trắng
CCT	3000K	4000K	6500K



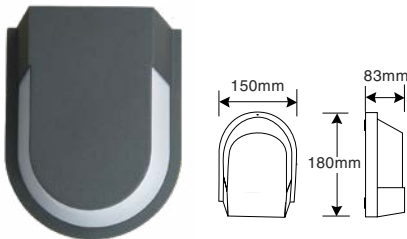
Vật liệu: Hợp kim nhôm + PC diffuser



Đèn ốp tường 8W mẫu C WL-CG8

- Công suất: 8W
- Bóng Led: Bridgelux (USA)
- Quang thông: 665lm(W), 720lm(N/C)
- Kích thước: 180x150x83mm
- Màu vỏ đèn: Xám

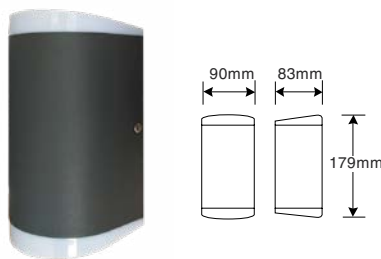
695.000đ



Đèn ốp tường 8W mẫu D WL-DG8

- Công suất: 8W
- Bóng Led: Bridgelux (USA)
- Quang thông: 665lm(W), 720lm(N/C)
- Kích thước: 180x150x83mm
- Màu vỏ đèn: Xám

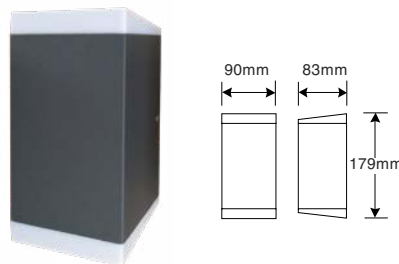
695.000đ



Đèn ốp tường 10W mẫu E WL-EG10

- Công suất: 10W
- Bóng Led: Bridgelux (USA)
- Quang thông: 2x440lm(W), 2x475lm(N/C)
- Kích thước: Φ90xL179mm
- Màu vỏ đèn: Xám

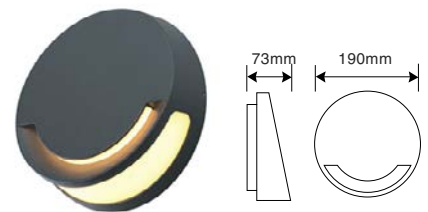
895.000đ



Đèn ốp tường 10W mẫu F WL-FG10

- Công suất: 10W
- Bóng Led: Bridgelux (USA)
- Quang thông: 2x440lm(W), 2x475lm(N/C)
- Kích thước: 179x90x83mm
- Màu vỏ đèn: Xám

895.000đ



Đèn ốp tường 6W mẫu I WL-IG6

- Công suất: 6W
- Bóng Led: Bridgelux (USA)
- Quang thông: 475lm(W), 525lm(N/C)
- Kích thước: Φ190xH73mm
- Màu vỏ đèn: Xám

885.000đ



ĐÈN TRỤ SÂN VƯỜN



Bóng LED

Chính hãng

CREE - BRIDGELUX (USA)

- Chuẩn bảo vệ IP65
- Công suất từ 8W đến 30W.
- Mẫu mã đa dạng, thiết kế ngoại quang hiện đại.
- Thân đèn được làm từ hợp kim nhôm cao cấp, thiết kế chắc chắn, độ bền cao.
- Thích hợp chiếu sáng ngoài trời, công viên, tiểu cảnh, sân vườn, biệt thự, nhà hàng, khách sạn ...

Ra > 80

IP54

85-265VAC

>30.000h

Màu ánh sáng	Vàng	Trung tính	Trắng
CCT	3000K	4000K	6500K



Vật liệu tản nhiệt: nhôm/ Vật liệu vỏ: hợp kim nhôm



Đèn trụ sân vườn 8W mẫu A GLR-AB8/ GLR-AG8


- Công suất: 8W
- Bóng Led: Bridgelux(USA)
- Quang thông: 300lm(W), 400lm(N/C)
- Kích thước: Ø105xH600mm, chân đế Ø150mm
- Màu vỏ: Đen/ Xám

1.930.000đ

Đèn trụ sân vườn 12W mẫu A GLR-AB12/ GLR-AG12

- Công suất: 12W
- Bóng Led: Bridgelux(USA)
- Quang thông: 500lm(W), 600lm(N/C)
- Kích thước: Ø105xH600mm, chân đế Ø150mm
- Màu vỏ: Đen/ Xám

2.055.000đ



Đèn trụ sân vườn 8W mẫu A GLS-AB8/ GLS-AG8

- Công suất: 8W
- Bóng Led: Bridgelux(USA)
- Quang thông: 300lm(W), 400lm(N/C)
- Kích thước: 108x108xH650mm, chân đế 155x155mm
- Màu vỏ: Đen/ Xám

2.350.000đ

Đèn trụ sân vườn 12W mẫu A GLS-AB12/ GLS-AG12

- Công suất: 12W
- Bóng Led: Bridgelux(USA)
- Quang thông: 500lm(W), 600lm(N/C)
- Kích thước: 108x108xH650mm, chân đế 155x155mm
- Màu vỏ: Đen/ Xám

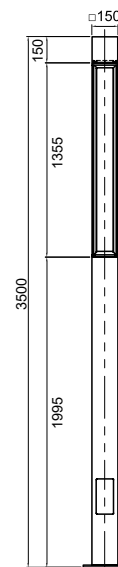
2.475.000đ



Đèn trụ sân vườn 30W vuông mẫu A GLS-AB30/ GLS-AG30

- Công suất: 30W
- Bóng Led: Bridgelux(USA)
- Quang thông: 2700lm(W), 3000lm(N/C)
- Nhiệt độ màu: 3000K/6000K
- Kích thước: 150x150xH3500mm, đế trụ 250x250mm
- Màu vỏ: Đen/ Xám

Call



Ra > 80/ 90* IP65 85-265VAC >30.000h

Màu ánh sáng	Vàng		Trung tính	Trắng	
CCT	2700K	3000K	4000K	5000K	6500K



Vật liệu tản nhiệt: nhôm/ Vật liệu vỏ: hợp kim nhôm



Đèn trụ sân vườn 8W mẫu B

GL-BG8/ GL-BB8

- Công suất: 8W
- Bóng Led: CREE (USA)
- Quang thông: 500lm(W), 560lm(N/C)
- Nhiệt độ màu: 2700K/3000K/4000K/5000K/6500K
- Chuẩn bảo vệ: IP65
- Kích thước: Ø90xH700mm
- Màu vỏ: Xám/ Đen

1.930.000đ



Đèn trụ sân vườn 12W mẫu B

GL-BG12/ GL-BB12

- Công suất: 12W
- Bóng Led: CREE (USA)
- Quang thông: 770lm(W), 840lm(N/C)
- Nhiệt độ màu: 2700K/3000K/4000K/5000K/6500K
- Chuẩn bảo vệ: IP65
- Kích thước: Ø90xH700mm
- Màu vỏ: Xám/ Đen

2.055.000đ



Đèn trụ sân vườn 8W mẫu C

GLR-CB8/ GLR-CG8

- Công suất: 8W
- Bóng Led: Bridgelux(USA)
- Quang thông: 300lm(W), 400lm(N/C)
- Nhiệt độ màu: 3000K/4000K/6500K
- Chuẩn bảo vệ: IP54
- Kích thước: Ø215xH260mm
- Màu vỏ: Đen/ Xám

2.240.000đ



Đèn trụ sân vườn 12W mẫu C

GLR-CB12/ GLR-CG12

- Công suất: 12W
- Bóng Led: Bridgelux(USA)
- Quang thông: 550lm(W), 600lm(N/C)
- Nhiệt độ màu: 3000K/4000K/6500K
- Chuẩn bảo vệ: IP54
- Kích thước: Ø215xH260mm
- Màu vỏ: Đen/ Xám

2.365.000đ



Đèn trụ sân vườn 9W mẫu C

GLS-CB9/ GLS-CG9

- Công suất: 9W
- Bóng Led: Bridgelux(USA)
- Quang thông: 350lm(W), 450lm(N/C)
- Nhiệt độ màu: 3000K/ 6500K
- Chuẩn bảo vệ: IP54
- Kích thước: 210x210xH260mm
- Màu vỏ: Đen/ Xám

2.030.000đ





ĐÈN LED

CHIẾU ĐIỂM

**BÓNG LED CHÍNH HÃNG
CREE (USA)**

- Màu ánh sáng từ 2700K đến 5700K, ánh sáng màu đỏ, xanh dương, xanh lục và RGB.
- Đa dạng mẫu mã, lựa chọn góc chiếu sáng từ 2° - 120° tương ứng lens đối xứng và bất đối xứng.
- Linh hoạt sử dụng điện áp AC/ DC
- Phù hợp ứng dụng chiếu sáng mỹ thuật: cầu, cột, mái vòm, cây xanh, tường, ...

Ra > 80

IP65

85-265VAC

>30.000h

Màu ánh sáng	Vàng		Trung tính	Trắng	
CCT	2700K	3000K	4000K	5000K	6500K



Vật liệu vỏ đèn: hợp kim nhôm ADC12



Đèn chiếu điểm 8W mẫu A

OS-AG8/ OSS-AG8

- Công suất: 8W
- Bóng Led: CREE (USA)
- Quang thông: 730lm(W), 800lm(N/C)
- Hiệu suất phát sáng: 100lm/W (4000K)
- Góc chiếu sáng: 15°/ 25°
- Kích thước: Φ80xH172mm
- Màu vỏ đèn: Xám

1.380.000đ

1.340.000đ (Cắm đất)



Đèn chiếu điểm 12W mẫu A

OS-AG12/ OSS-AG12

- Công suất: 12W
- Bóng Led: CREE (USA)
- Quang thông: 1000lm(W), 1080lm(N/C)
- Hiệu suất phát sáng: 90lm/W (4000K)
- Góc chiếu sáng: 15°/ 25°
- Kích thước: Φ80xH172mm
- Màu vỏ đèn: Xám

1.430.000đ

1.390.000đ (Cắm đất)



Đèn chiếu điểm 15W mẫu A

OS-AG15/ OSS-AG15/ OST-AG15

- Công suất: 15W
- Bóng Led: CREE (USA)
- Quang thông: 1380lm(W), 1425lm(N/C)
- Hiệu suất phát sáng: 95lm/W (4000K)
- Góc chiếu sáng: 15°/ 25°
- Kích thước: Φ125xH236mm
- Màu vỏ đèn: Xám

2.265.000đ

2.225.000đ (Cắm đất)

2.425.000đ (Lắp trụ)



Đèn chiếu điểm 20W mẫu A

OS-AG20/ OSS-AG20/ OST-AG20

- Công suất: 20W
- Bóng Led: CREE (USA)
- Quang thông: 1710lm(W), 1800lm(N/C)
- Hiệu suất phát sáng: 90lm/W (4000K)
- Góc chiếu sáng: 15°/ 25°
- Kích thước: Φ125xH236mm
- Màu vỏ đèn: Xám

2.315.000đ

2.275.000đ (Cắm đất)

2.475.000đ (Lắp trụ)



Đèn chiếu điểm 25W mẫu A

OS-AG25/ OSS-AG25/ OST-AG25

- Công suất: 25W
- Bóng Led: CREE (USA)
- Quang thông: 2050lm(W), 2250m(N/C)
- Hiệu suất phát sáng: 90lm/W (4000K)
- Góc chiếu sáng: 15°/ 25°
- Kích thước: Φ158xH237mm
- Màu vỏ đèn: Xám

3.015.000đ

2.975.000đ (Cắm đất)

3.175.000đ (Lắp trụ)

Đèn chiếu điểm 30W mẫu A

OS-AG30/ OSS-AG30/ OST-AG30

- Công suất: 30W
- Bóng Led: CREE (USA)
- Quang thông: 2380lm(W), 2550lm(N/C)
- Hiệu suất phát sáng: 85lm/W (4000K)
- Góc chiếu sáng: 15°/ 25°
- Kích thước: Φ158xH237mm
- Màu vỏ đèn: Xám

3.035.000đ

2.995.000đ (Cắm đất)

3.195.000đ (Lắp trụ)

Đèn chiếu điểm 35W mẫu A

OS-AG35/ OSS-AG35/ OST-AG35

- Công suất: 35W
- Bóng Led: CREE (USA)
- Quang thông: 3080lm(W), 3150lm(N/C)
- Hiệu suất phát sáng: 90lm/W (4000K)
- Góc chiếu sáng: 15°/ 25°
- Kích thước: Φ158xH237mm
- Màu vỏ đèn: Xám

3.085.000đ

3.045.000đ (Cắm đất)

3.245.000đ (Lắp trụ)

ĐÈN CHIẾU ĐIỂM

OUTDOOR HIGHPOWER LED SPOTLIGHT

Ra > 80

IP65

85-265VAC

>30.000h

Màu ánh sáng	Color	Vàng	Trung tính	Trắng
CCT		2700K	3000K	4000K
		3000K	4000K	5700K



Vật liệu vỏ đèn: hợp kim nhôm ADC12



Đèn chiếu điểm 6W mẫu D OS-DG6/ OSS-DG6

- Công suất: 6W
- Bóng Led: CREE (USA)
- Quang thông: 520lm(W), 570lm(N/C)
- Hiệu suất phát sáng: 95lm/W (4000K)
- Góc chiếu sáng: 5°/10°/15°/30°/45°
- Kích thước: Φ80xH172mm
- Màu vỏ đèn: Xám

1.280.000đ

1.240.000đ (Cắm đất)



Đèn chiếu điểm 18W mẫu D OS-DG18/OSS-DG18/ OST-DG18

- Công suất: 18W
- Bóng Led: CREE (USA)
- Quang thông: 1500lm(W), 1620lm(N/C)
- Hiệu suất phát sáng: 90lm/W (4000K)
- Góc chiếu sáng: 5°/10°/15°/30°/45°
- Kích thước: Φ125xH236mm
- Màu vỏ đèn: Xám

2.445.000đ

2.405.000đ (Cắm đất)

2.605.000đ (Lắp trụ)



Đèn chiếu điểm 36W mẫu D OS-DG36/ OSS-DG36/ OST-DG36

- Công suất: 36W
- Bóng Led: CREE (USA)
- Quang thông: 2950lm(W), 3060lm(N/C)
- Hiệu suất phát sáng: 85lm/W (4000K)
- Góc chiếu sáng: 5°/10°/15°/30°/45°
- Kích thước: Φ158xH237mm
- Màu vỏ đèn: Xám

3.090.000đ

3.050.000đ (Cắm đất)

3.250.000đ (Lắp trụ)



Đèn chiếu điểm 48W mẫu D OS-DG48/ OSS-DG48/ OST-DG48

- Công suất: 48W
- Bóng Led: CREE (USA)
- Quang thông: 3840lm(W), 4080lm(N/C)
- Hiệu suất phát sáng: 85lm/W (4000K)
- Góc chiếu sáng: 5°/10°/15°/30°/45°
- Kích thước: Φ205xH310mm
- Màu vỏ đèn: Xám

4.230.000đ

4.190.000đ (Cắm đất)

4.390.000đ (Lắp trụ)



Đèn chiếu điểm 72W mẫu D OS-DG72/ OSS-DG72/ OST-DG72

- Công suất: 72W
- Bóng Led: CREE (USA)
- Quang thông: 5915lm(W), 6120lm(N/C)
- Hiệu suất phát sáng: 85lm/W (4000K)
- Góc chiếu sáng: 5°/10°/15°/30°/45°
- Kích thước: Φ255xH385mm
- Màu vỏ đèn: Xám

6.910.000đ

6.870.000đ (Cắm đất)

7.070.000đ (Lắp trụ)

Đèn chiếu điểm 96W mẫu D OS-DG96/ OSS-DG96/ OST-DG96

- Công suất: 96W
- Bóng Led: CREE (USA)
- Quang thông: 7810lm(W), 8160lm(N/C)
- Hiệu suất phát sáng: 85lm/W (4000K)
- Góc chiếu sáng: 5°/10°/15°/30°/45°
- Kích thước: Φ255xH385mm
- Màu vỏ đèn: Xám

7.640.000đ

7.570.000đ (Cắm đất)

7.770.000đ (Lắp trụ)

ĐÈN CHIẾU ĐIỂM

OUTDOOR LED SPOTLIGHT

Ra > 80

IP65

>30.000h

Màu ánh sáng	Color	Vàng	Trung tính	Trắng
CCT		2700K 3000K	4000K	5700K



Vật liệu vỏ đèn: hợp kim nhôm



Đèn chiếu điểm 3W mẫu B OS-BG3

- Công suất: 3W
- Bóng Led: CREE (USA)
- Quang thông: 295lm(W), 315lm(N/C)
- Hiệu suất phát sáng: 105lm/W (4000K)
- Điện áp ngõ vào: 85-265VAC/ 24VDC(0.15A)
- Góc chiếu sáng: 5°/10°/15°/30°/45°
- Kích thước: Φ75xH70mm
- Màu vỏ đèn: Xám

480.000đ



Đèn chiếu điểm 6W mẫu B OS-BG6

- Công suất: 6W
- Bóng Led: CREE (USA)
- Quang thông: 545lm(W), 600lm(N/C)
- Hiệu suất phát sáng: 100lm/W (4000K)
- Điện áp ngõ vào: 85-265VAC/ 24VDC(0.3A)
- Góc chiếu sáng: 5°/10°/15°/30°/45°
- Kích thước: Φ115xH90mm
- Màu vỏ đèn: Xám

870.000đ



Đèn chiếu điểm 9W mẫu B OS-BG9

- Công suất: 9W
- Bóng Led: CREE (USA)
- Quang thông: 775lm(W), 855lm(N/C)
- Hiệu suất phát sáng: 95lm/W (4000K)
- Điện áp ngõ vào: 85-265VAC/ 24VDC(0.5A)
- Góc chiếu sáng: 5°/10°/15°/30°/45°
- Kích thước: Φ143xH95mm
- Màu vỏ đèn: Xám

1.070.000đ

1.210.000đ (RGB)
1.510.000đ (RGB DMX)
1.570.000đ (RGB 3in1 DMX)



Đèn chiếu điểm 12W mẫu B OS-BG12

- Công suất: 12W
- Bóng Led: CREE (USA)
- Quang thông: 1050lm(W), 1080lm(N/C)
- Hiệu suất phát sáng: 90lm/W (4000K)
- Điện áp ngõ vào: 85-265VAC/ 24VDC(0.62A)
- Góc chiếu sáng: 5°/10°/15°/30°/45°
- Kích thước: Φ143xH95mm
- Màu vỏ đèn: Xám

1.180.000đ

1.320.000đ (RGB)
1.620.000đ (RGB DMX)
1.680.000đ (RGB 3in1 DMX)



ĐÈN CHIẾU ĐIỂM

OUTDOOR HIGHPOWER LED SPOTLIGHT

Ra > 80

IP65

>30.000h

Màu ánh sáng	Color	Vàng	Trung tính	Trắng
CCT		2700K	3000K	4000K
		3000K	4000K	5700K



Vật liệu vỏ đèn: hợp kim nhôm ADC12



Đèn chiếu điểm 12W mẫu C

OS-CG12/ OSA-CG12

- Công suất: 12W
- Bóng Led: CREE (USA)
- Quang thông: 900lm(W), 1020lm(N/C)
- Hiệu suất phát sáng: 85lm/W (4000K)
- Góc chiếu sáng: 5°/10°/15°/30°/45°
- Điện áp ngõ vào: 85-265VAC/24VDC(0.62A)
- Kích thước: Φ110xL98xH146mm
- Màu vỏ đèn: Xám

1.040.000đ

+50.000đ (Chống chói)
1.480.000đ (RGB DMX)



Đèn chiếu điểm 18W mẫu C

OS-CG18/ OSA-CG18

- Công suất: 18W
- Bóng Led: CREE (USA)
- Quang thông: 1500lm(W), 1620lm(N/C)
- Hiệu suất phát sáng: 90lm/W (4000K)
- Góc chiếu sáng: 5°/10°/15°/30°/45°
- Điện áp ngõ vào: 85-265VAC/24VDC(0.94A)
- Kích thước: Φ170xL122xH215mm
- Màu vỏ đèn: Xám

1.945.000đ

+50.000đ (Chống chói)
2.385.000đ (RGB DMX)

Đèn chiếu điểm 24W mẫu C

OS-CG24/ OSA-CG24

- Công suất: 24W
- Bóng Led: CREE (USA)
- Quang thông: 1900lm(W), 2040lm(N/C)
- Hiệu suất phát sáng: 85lm/W (4000K)
- Góc chiếu sáng: 5°/10°/15°/30°/45°
- Điện áp ngõ vào: 85-265VAC/24VDC(1.25A)
- Kích thước: Φ170xL122xH215mm
- Màu vỏ đèn: Xám

2.090.000đ

+50.000đ (Chống chói)
2.530.000đ (RGB DMX)



Đèn chiếu điểm 36W mẫu C

OS-CG36/ OSA-CG36

- Công suất: 36W
- Bóng Led: CREE (USA)
- Quang thông: 2950lm(W), 3060lm(N/C)
- Hiệu suất phát sáng: 85lm/W (4000K)
- Góc chiếu sáng: 5°/10°/15°/30°/45°
- Điện áp ngõ vào: 85-265VAC
- Kích thước: Φ206xL145xH245mm
- Màu vỏ đèn: Xám

2.935.000đ

+50.000đ (Chống chói)
3.075.000đ (RGB)
3.375.000đ (RGB DMX)



ĐÈN CHIẾU ĐIỂM

OUTDOOR HIGHPOWER LED SPOTLIGHT

Ra > 80

IP65

>30.000h

Màu ánh sáng	Color	Vàng	Trung tính	Trắng	
CCT	Color	2700K	3000K	4000K	5700K



Vật liệu vỏ đèn: hợp kim nhôm ADC12



Đèn chiếu điểm 48W mẫu C

OS-CG48/ OSA-CG48

- Công suất: 48W
- Bóng Led: CREE (USA)
- Quang thông: 3840lm(W), 4080lm(N/C)
- Hiệu suất phát sáng: 85lm/W (4000K)
- Góc chiếu sáng: 5°/10°/15°/30°/45°
- Điện áp ngõ vào: 85-265VAC
- Kích thước: Φ206xL145xH245mm
- Màu vỏ đèn: Xám

3.225.000đ

+50.000đ (Chống chói)
3.665.000đ (RGB DMX)



Đèn chiếu điểm 72W mẫu C

OS-CG72/ OSA-CG72

- Công suất: 72W
- Bóng Led: CREE (USA)
- Quang thông: 5815lm(W), 6120lm(N/C)
- Hiệu suất phát sáng: 85lm/W (4000K)
- Góc chiếu sáng: 5°/10°/15°/30°/45°
- Điện áp ngõ vào: 85-265VAC
- Kích thước: Φ240xL190xH310mm
- Màu vỏ đèn: Xám

6.420.000đ

+80.000đ (Chống chói)
6.860.000đ (RGB DMX)



Đèn chiếu điểm 96W mẫu C

OS-CG96/ OSA-CG96

- Công suất: 96W
- Bóng Led: CREE (USA)
- Quang thông: 7880lm(W), 8160lm(N/C)
- Hiệu suất phát sáng: 85lm/W (4000K)
- Góc chiếu sáng: 5°/10°/15°/30°/45°
- Điện áp ngõ vào: 85-265VAC
- Kích thước: Φ280xL270xH390mm
- Màu vỏ đèn: Xám

9.285.000đ

+80.000đ (Chống chói)
9.725.000đ (RGB DMX)

ĐÈN CHIẾU ĐIỂM

OUTDOOR HIGHPOWER LED SPOTLIGHT

Ra > 80

IP65

>30.000h

Màu ánh sáng	Color	Vàng	Trung tính	Trắng	
CCT		2700K	3000K	4000K	5700K



Vật liệu vỏ đèn: hợp kim nhôm ADC12



Đèn chiếu điểm 12W mẫu F

OS-FG12/ OSA-FG12

- Công suất: 12W
- Bóng Led: CREE (USA)
- Quang thông: 900lm(W), 1020lm(N/C)
- Hiệu suất phát sáng: 85lm/W (4000K)
- Góc chiếu sáng: 5° /10° /15° /30° /45° /10x45° / 10x80° / 20x40° / 30x60°
- Điện áp ngõ vào: 85-265VAC/24VDC(0.62A)
- Kích thước: 96x96x130mm
- Màu vỏ đèn: Xám

1.550.000đ

+30.000đ (Chống chói)



Đèn chiếu điểm 18W mẫu F

OS-FG18/ OSA-FG18

- Công suất: 18W
- Bóng Led: CREE (USA)
- Quang thông: 1500lm(W), 1620lm(N/C)
- Hiệu suất phát sáng: 90lm/W (4000K)
- Góc chiếu sáng: 5° /10° /15° /30° /45° /10x45° / 10x80° / 20x40° / 30x60°
- Điện áp ngõ vào: 85-265VAC/24VDC(0.94A)
- Kích thước: 135x135x145mm
- Màu vỏ đèn: Xám

2.505.000đ

+60.000đ (Chống chói)



Đèn chiếu điểm 32W mẫu F

OS-FG32/OSA-FG32

- Công suất: 32W
- Bóng Led: CREE (USA)
- Quang thông: 2615lm(W), 2720lm(N/C)
- Hiệu suất phát sáng: 85lm/W (4000K)
- Góc chiếu sáng: 5° /10° /15° /30° /45° /10x45° / 10x80° / 20x40° / 30x60°
- Điện áp ngõ vào: 85-265VAC/24VDC(1.65A)
- Kích thước: 135x135x140mm
- Màu vỏ đèn: Xám

2.960.000đ

+60.000đ (Chống chói)



ĐÈN CHIẾU ĐIỂM

OUTDOOR HIGHPOWER LED SPOTLIGHT

Ra > 80

IP65

>30.000h

Màu ánh sáng	Color	Vàng	Trung tính	Trắng
CCT		2700K 3000K	4000K	5700K



Vật liệu vỏ đèn: hợp kim nhôm ADC12



Đèn chiếu điểm 48W mẫu F OS-FG48/ OSA-FG48

- Công suất: 48W
- Bóng Led: CREE (USA)
- Quang thông: 3840lm(W), 4080lm(N/C)
- Hiệu suất phát sáng: 85lm/W (4000K)
- Góc chiếu sáng: 5° /10° /15° /30° /45° /10x45° / 10x80° / 20x40° / 30x60°
- Điện áp ngõ vào: 85-265VAC
- Kích thước: 170x170x140mm
- Màu vỏ đèn: Xám

3.770.000đ

+60.000đ (Chống chói)



Đèn chiếu điểm 72W mẫu F OS-FG72/ OSA-FG72

- Công suất: 72W
- Bóng Led: CREE (USA)
- Quang thông: 5815lm(W), 6120lm(N/C)
- Hiệu suất phát sáng: 85lm/W (4000K)
- Góc chiếu sáng: 5° /10° /15° /30° /45° /10x45° / 10x80° / 20x40° / 30x60°
- Điện áp ngõ vào: 85-265VAC
- Kích thước: 195x195x290mm
- Màu vỏ đèn: Xám

5.730.000đ

+80.000đ (Chống chói)



Đèn chiếu điểm 120W mẫu F OS-FG120/ OSA-FG120

- Công suất: 120W
- Bóng Led: CREE (USA)
- Quang thông: 10610lm(W), 10800lm(N/C)
- Hiệu suất phát sáng: 90lm/W (4000K)
- Góc chiếu sáng: 5° /10° /15° /30° /45° /10x45° / 10x80° / 20x40° / 30x60°
- Điện áp ngõ vào: 85-265VAC
- Kích thước: 213x213x345mm
- Màu vỏ đèn: Xám

9.790.000đ

+80.000đ (Chống chói)

ĐÈN CHIẾU ĐIỂM

OUTDOOR HIGHPOWER LED SPOTLIGHT

Ra > 80

IP65

>30.000h

Màu ánh sáng	Color	Vàng		Trung tính	Trắng
CCT		2700K	3000K	4000K	5700K

Vật liệu vỏ đèn: hợp kim nhôm ADC12



Đèn chiếu điểm 48w mẫu H OS-HG48

- Công suất: 48W
- Bóng Led: CREE (USA)
- Quang thông: 3840lm(W), 4080lm(N/C)
- Hiệu suất phát sáng: 85lm/W (4000K)
- Góc chiếu sáng: 5° /10° /15° /30° /45° /10x45° / 10x80° / 20x40° / 30x60°
- Điện áp ngõ vào: 85-265VAC
- Kích thước: 350x150x210mm
- Màu vỏ đèn: Xám

5.650.000đ

6.090.000đ (RGB DMX)

Đèn chiếu điểm 72w mẫu H OS-HG72

- Công suất: 72W
- Bóng Led: CREE (USA)
- Quang thông: 5815lm(W), 6120lm(N/C)
- Hiệu suất phát sáng: 85lm/W (4000K)
- Góc chiếu sáng: 5° /10° /15° /30° /45° /10x45° / 10x80° / 20x40° / 30x60°
- Điện áp ngõ vào: 85-265VAC
- Kích thước: 350x150x210mm
- Màu vỏ đèn: Xám

6.780.000đ

7.220.000đ (RGB DMX)

Đèn chiếu điểm 96w mẫu H OS-HG96

- Công suất: 96W
- Bóng Led: CREE (USA)
- Quang thông: 7880lm(W), 8160lm(N/C)
- Hiệu suất phát sáng: 85lm/W (4000K)
- Góc chiếu sáng: 5° /10° /15° /30° /45° /10x45° / 10x80° / 20x40° / 30x60°
- Điện áp ngõ vào: 100-240VAC
- Kích thước: 350x150x210mm
- Màu vỏ đèn: Xám

7.460.000đ

7.900.000đ (RGB DMX)



Đèn chiếu điểm 96w mẫu H OSX-HG96

- Công suất: 96W
- Bóng Led: CREE (USA)
- Quang thông: 7880lm(W), 8160lm(N/C)
- Hiệu suất phát sáng: 85lm/W (4000K)
- Góc chiếu sáng: 5°
- Điện áp ngõ vào: 100-240VAC
- Kích thước: 575x150x210mm
- Màu vỏ đèn: Xám

9.840.000đ

10.280.000đ (RGB DMX)



Đèn chiếu điểm 192w mẫu H OS-HG192

- Công suất: 192W
- Bóng Led: CREE (USA)
- Quang thông: 15600lm(W), 16320lm(N/C)
- Hiệu suất phát sáng: 85lm/W (4000K)
- Góc chiếu sáng: 5°
- Điện áp ngõ vào: 100-240VAC
- Kích thước: 575x370x210mm
- Màu vỏ đèn: Xám

18.390.000đ

18.830.000đ (RGB DMX)

ĐÈN CHIẾU ĐIỂM

OUTDOOR HIGHPOWER LED SPOTLIGHT

Ra > 80

IP65

>30.000h

Màu ánh sáng CCT	Color	Vàng	Trung tính	Trắng
		2700K	3000K	4000K
			4000K	5700K



Vật liệu vỏ đèn: hợp kim nhôm ADC12



Đèn chiếu điểm 18W mẫu K OS-KG18

- Công suất: 18W
- Bóng Led: Lumileds(USA)
- Quang thông: 1700lm(W), 1800lm(N/C)
- Hiệu suất phát sáng: 100lm/W (4000K)
- Góc chiếu sáng: 5°/10°/15°/30°/45°
- Điện áp ngõ vào: 85-265VAC
- Kích thước: 180x248x205mm
- Màu vỏ đèn: Xám

3.150.000đ

Đèn chiếu điểm 36W mẫu K OS-KG36

- Công suất: 36W
- Bóng Led: Lumileds(USA)
- Quang thông: 3260lm(W), 3420lm(N/C)
- Hiệu suất phát sáng: 95lm/W (4000K)
- Góc chiếu sáng: 5°/10°/15°/30°/45°
- Điện áp ngõ vào: 85-265VAC
- Kích thước: 230x300x220mm
- Màu vỏ đèn: Xám

4.790.000đ

Đèn chiếu điểm 72W mẫu K OS-KG72

- Công suất: 72W
- Bóng Led: Lumileds(USA)
- Quang thông: 5815lm(W), 6120lm(N/C)
- Hiệu suất phát sáng: 85lm/W (4000K)
- Góc chiếu sáng: 5°/10°/15°/30°/45°
- Điện áp ngõ vào: 85-265VAC
- Kích thước: 290x357x250mm
- Màu vỏ đèn: Xám

6.070.000đ



Đèn chiếu điểm 6W mẫu K OS-KG6/ OSX-KG6

- Công suất: 6W
- Bóng Led: CREE (USA)
- Quang thông: 565lm(W), 570lm(N/C)
- Hiệu suất phát sáng: 95lm/W (4000K)
- Góc chiếu sáng: 5°/10x45°/10x80°/20x40°/30x60°
- Điện áp ngõ vào: 85-265VAC/24VDC(0.35A)
- Kích thước: L166xW42xH75mm
- Màu vỏ đèn: Xám
- WWX: đèn có 1 dây cấp nguồn

890.000đ

1.030.000đ (RGB)
1.330.000đ (RGB DMX)



Honeycomb cho đèn chiếu điểm mẫu A HCB-A

Chống chói đèn chiếu điểm mẫu A

810.000đ



Chân đế lắp đặt đèn chiếu sân vườn OA-160

- Chân đế lắp đặt các đèn chiếu điểm, đèn pha
- Kích thước: Φ38xH160mm

70.000đ



Chân đế lắp đặt đèn chiếu sân vườn OA-260

- Chân đế lắp đặt các đèn chiếu điểm, đèn pha
- Kích thước: Φ60xH260mm

100.000đ

Ra > 80

IP65

Màu ánh sáng	Color	Vàng	Trung tính	Trắng	
CCT		2700K	3000K	4000K	5700K



Vật liệu vỏ đèn: hợp kim nhôm ADC12



Đèn chiếu tia 18W mẫu G OSX-GG18

- Công suất: 18W
- Bóng Led: CREE (USA)
- Quang thông: 1760lm(W), 1800lm(N/C)
- Hiệu suất phát sáng: 100lm/W (4000K)
- Góc chiếu sáng: 2°
- Điện áp ngõ vào: 85-265VAC/24VDC(0.94A)
- Kích thước: 170x170x155mm
- Màu vỏ đèn: Xám

3.295.000đ

Đèn chiếu tia 36W mẫu G OSX-GG36

- Công suất: 36W
- Bóng Led: CREE (USA)
- Quang thông: 3000lm(W), 3060lm(N/C)
- Hiệu suất phát sáng: 85lm/W (4000K)
- Góc chiếu sáng: 2°
- Điện áp ngõ vào: 85-265VAC
- Kích thước: 170x170x155mm
- Màu vỏ đèn: Xám

3.475.000đ



Đèn chiếu tia 9W mẫu G OSX-GG9

- Công suất: 9W
- Bóng Led: CREE (USA)
- Quang thông: 780lm(W), 855lm(N/C)
- Hiệu suất phát sáng: 95lm/W (4000K)
- Góc chiếu sáng: 2°
- Điện áp ngõ vào: 85-265VAC/24VDC(0.5A)
- Kích thước: 96x96x130mm
- Màu vỏ đèn: Xám

1.695.000đ

Đèn chiếu tia 16W mẫu G OSX-GG16

- Công suất: 16W
- Bóng Led: CREE (USA)
- Quang thông: 1400lm(W), 1600lm(N/C)
- Hiệu suất phát sáng: 100lm/W (4000K)
- Góc chiếu sáng: 2°
- Điện áp ngõ vào: 85-265VAC
- Kích thước: 96x96x130mm
- Màu vỏ đèn: Xám

1.810.000đ



ĐÈN LED

DƯỚI NƯỚC



BÓNG LED CHÍNH HÃNG CREE (USA)

- Vỏ đèn bằng thép không gỉ.
- Đạt tiêu chuẩn IP68.
- Phù hợp lắp đặt chiếu nước, đài phun nước, hồ bơi...
- Có chức năng chiếu sáng nghệ thuật, đa sắc độ lập và đa sắc có điều khiển dùng RGB controller và DMX512.
- Sử dụng điện áp 12-24VDC đảm bảo an toàn điện.

Ra > 80

IP68

>30.000h

Màu ánh sáng	Color	Vàng		Trung tính	Trắng
CCT		2700K	3000K	4000K	5700K



Vật liệu vỏ: Thép không gỉ SS304

* Chú ý : Không bật đèn sáng quá 15 phút bên ngoài môi trường nước.



Đèn dưới nước 6W mẫu C UW-CS6

- Công suất: 6W
- Bóng Led: CREE (USA)
- Quang thông: 475lm(W), 510lm(N/C)
- Hiệu suất phát sáng: 85lm/W (4000K)
- Góc chiếu sáng: 5°/10°/15°/30°/45°
- Điện áp ngõ vào: 24VDC(0.35A)
- Kích thước: Φ120xH75mm

895.000đ

- 1.035.000đ (RGB)
- 1.335.000đ (RGB DMX)
- 1.395.000đ (RGB 3in1DMX)



Đèn dưới nước 9W mẫu C UW-CS9

- Công suất: 9W
- Bóng Led: CREE (USA)
- Quang thông: 830lm(W), 900lm(N/C)
- Hiệu suất phát sáng: 100lm/W (4000K)
- Góc chiếu sáng: 5°/10°/15°/30°/45°
- Điện áp ngõ vào: 24VDC(0.5A)
- Kích thước: Φ143xH80mm

1.195.000đ

- 1.335.000đ (RGB)
- 1.635.000đ (RGB DMX)
- 1.695.000đ (RGB 3in1DMX)



Đèn dưới nước 12W mẫu C UW-CS12

- Công suất: 12W
- Bóng Led: CREE (USA)
- Quang thông: 1010lm(W), 1080lm(N/C)
- Hiệu suất phát sáng: 90lm/W (4000K)
- Góc chiếu sáng: 5°/10°/15°/30°/45°
- Điện áp ngõ vào: 24VDC(0.62A)
- Kích thước: Φ143xH80mm

1.320.000đ

- 1.460.000đ (RGB)
- 1.760.000đ (RGB DMX)
- 1.820.000đ (RGB 3in1DMX)



Đèn chiếu đài phun nước 6W mẫu A UF-AS6

- Công suất: 6W
- Bóng Led: LUMILEDS (USA)
- Quang thông: 475lm(W), 510lm(N/C)
- Hiệu suất phát sáng: 85lm/W (4000K)
- Góc chiếu sáng: 5°/10°/15°/30°/45°
- Điện áp ngõ vào: 24VDC (0.35A)
- Kích thước: Φ150xH74mm
- Kích thước thi công: Φ26mm

1.810.000đ

- 1.950.000đ (RGB)
- 2.250.000đ (RGB DMX)



Đèn chiếu đài phun nước 12W mẫu A UF-AS12

- Công suất: 12W
- Bóng Led: LUMILEDS (USA)
- Quang thông: 1010lm(W), 1080lm(N/C)
- Hiệu suất phát sáng: 90lm/W (4000K)
- Góc chiếu sáng: 5°/10°/15°/30°/45°
- Điện áp ngõ vào: 24VDC (0.62A)
- Kích thước: Φ180xH80mm
- Kích thước thi công: Φ42mm

2.540.000đ

- 2.680.000đ (RGB)
- 2.980.000đ (RGB DMX)



Đèn chiếu đài phun nước 18W mẫu A UF-AS18

- Công suất: 18W
- Bóng Led: CREE (USA)
- Quang thông: 1700lm(W), 1800lm(N/C)
- Hiệu suất phát sáng: 100lm/W (4000K)
- Góc chiếu sáng: 5°/10°/15°/30°/45°
- Điện áp ngõ vào: 24VDC (1A)
- Kích thước: Φ200xH83mm
- Kích thước thi công: Φ52mm

3.035.000đ

- 3.175.000đ (RGB)
- 3.475.000đ (RGB DMX)

ĐÈN DƯỚI NƯỚC

LED UNDERWATER LIGHTS

Ra > 80

IP68

>30.000h

Màu ánh sáng	Color	Vàng	Trắng
CCT		3000K	6500K



- Vật liệu vỏ: mặt trên là Thép không gỉ SS304 +
- Thân đèn bằng nhôm, đế bảo vệ bằng nhựa cao cấp ABS.
- Đèn RGB 3in1: Phải trang bị thêm bộ điều khiển RGB Controller: M7, LT-3600RF, LT-3900; bộ khuếch đại: LT-3060, LT-3063; bộ nguồn cấp điện 24VDC

* Chú ý : Không bật đèn sáng quá 15 phút bên ngoài môi trường nước.



Đèn âm tường hồ bơi 6W mẫu D UW-DS6

- Công suất: 6W
- Bóng Led: CREE (USA)
- Số Led : 3x2W
- Quang thông: 450lm(W), 510lm(N/C)
- Hiệu suất phát sáng: 85lm/W (4000K)
- Góc chiếu sáng: 30°
- Điện áp ngõ vào: DC24V (0.35A)
- Kích thước: Φ118xH55mm, đế nhựa Φ110xH118mm
- Kích thước thi công: Φ110mm

2.205.000đ

2.545.000đ (RGB 3in1)

Đèn âm tường hồ bơi 12W mẫu D UW-DS12

- Công suất: 12W
- Bóng Led: CREE (USA)
- Số Led : 6x2W
- Quang thông: 880lm(W), 960lm(N/C)
- Hiệu suất phát sáng: 80lm/W (4000K)
- Góc chiếu sáng: 30°
- Điện áp ngõ vào: DC24V (0.62A)
- Kích thước: Φ160xH100mm, đế nhựa Φ150xH165mm
- Kích thước thi công: Φ150mm

3.320.000đ

3.660.000đ (RGB 3in1)

Đèn âm tường hồ bơi 18W mẫu D UW-DS18

- Công suất: 18W
- Bóng Led: CREE (USA)
- Số Led : 9x2W
- Quang thông: 1350lm(W), 1440lm(N/C)
- Hiệu suất phát sáng: 80lm/W (4000K)
- Góc chiếu sáng: 30°
- Điện áp ngõ vào: DC24V (1.0A)
- Kích thước: Φ160xH100mm, đế nhựa Φ150xH165mm
- Kích thước thi công: Φ150mm

3.670.000đ

4.010.000đ (RGB 3in1)



Đèn âm tường hồ bơi 24W mẫu D UW-DS24

- Công suất: 24W
- Bóng Led: CREE (USA)
- Số Led : 12x2W
- Quang thông: 2000lm(W), 2040lm(N/C)
- Hiệu suất phát sáng: 85lm/W (4000K)
- Góc chiếu sáng: 30°
- Điện áp ngõ vào: DC24V(1.25A)
- Kích thước: Φ185xH65mm, đế nhựa Φ180xH200mm
- Kích thước thi công: Φ180mm

4.320.000đ

4.660.000đ (RGB 3in1)

Đèn âm sàn hồ bơi 12W mẫu E UW-ES12

- Công suất: 12W
- Bóng Led: CREE (USA)
- Số Led : 6x2W
- Quang thông: 905lm(W), 1200lm(N/C)
- Hiệu suất phát sáng: 100lm/W (4000K)
- Góc chiếu sáng: 30°
- Điện áp ngõ vào: DC24V(0.62A)
- Kích thước: Φ185xH65mm
- Kích thước thi công: Φ170mm

2.890.000đ

3.230.000đ (RGB 3in1)



ĐÈN LED

ÂM SÀN



**BÓNG LED CHÍNH HÃNG
CREE (USA)**

- Linh hoạt sử dụng điện áp AC/DC.
- Đa dạng mẫu mã, lựa chọn góc chiếu sáng từ 5°-120° tương ứng lens đối xứng và bất đối xứng.
- Mẫu mã đẹp, cứng cáp, chịu lực tốt.

Ra > 80

IP65

>30.000h

Màu ánh sáng	Color	Vàng	Trung tính	Trắng	
CCT	Color	2700K	3000K	4000K	5700K



Vật liệu: Mặt trên là thép không gỉ SS304,
Thân đèn bằng nhôm, đế bảo vệ bằng nhựa PVC.

Đèn âm sàn tròn 1W

UG-AS1

- Công suất: 1W
- Bóng Led: CREE (USA)
- Quang thông: 90lm(W), 100lm(N/C)
- Hiệu suất phát sáng: 100lm/W (4000K)
- Góc chiếu sáng: 5°/10°/15°/30°/45°
- Điện áp ngõ vào: 85-265VAC
- Kích thước: Φ52xH82mm, đế nhựa Φ42xH80mm
- Kích thước thi công: Φ42mm

275.000đ



Đèn âm sàn tròn 3W

UG-AS3

- Công suất: 3W
- Bóng Led: CREE (USA)
- Quang thông: 320lm(W), 345lm(N/C)
- Hiệu suất phát sáng: 115lm/W (4000K)
- Góc chiếu sáng: 5°/10°/15°/30°/45°
- Điện áp ngõ vào: 85-265VAC/ 24VDC(0.15A)
- Kích thước: Φ100xH88mm, đế nhựa Φ75xH85mm
- Kích thước thi công: Φ90mm

650.000đ



Đèn âm sàn tròn 6W

UG-AS6

- Công suất: 6W
- Bóng Led: CREE (USA)
- Quang thông: 595lm(W), 630lm(N/C)
- Hiệu suất phát sáng: 105lm/W (4000K)
- Góc chiếu sáng: 5°/10°/15°/30°/45°
- Điện áp ngõ vào: 85-265VAC/ 24VDC(0.35A)
- Kích thước: Φ150xH88mm, đế nhựa Φ137xH88mm
- Kích thước thi công: Φ137mm

1.050.000đ

1.190.000đ (RGB)



Đèn âm sàn tròn 12W

UG-AS12

- Công suất: 12W
- Bóng Led: CREE (USA)
- Quang thông: 1050lm(W), 1260lm(N/C)
- Hiệu suất phát sáng: 105lm/W (4000K)
- Góc chiếu sáng: 5°/10°/15°/30°/45°
- Điện áp ngõ vào: 85-265VAC/ 24VDC(0.62A)
- Kích thước: Φ180xH88mm, đế nhựa Φ155xH89mm
- Kích thước thi công: Φ167mm

1.520.000đ

1.660.000đ (RGB)



Đèn âm sàn tròn 18W

UG-AS18

- Công suất: 18W
- Bóng Led: CREE (USA)
- Quang thông: 1700lm(W), 1800lm(N/C)
- Hiệu suất phát sáng: 100lm/W (4000K)
- Góc chiếu sáng: 5°/10°/15°/30°/45°
- Điện áp ngõ vào: 85-265VAC/ 24VDC(1A)
- Kích thước: Φ200xH95mm, đế nhựa Φ187xH89mm
- Kích thước thi công: Φ187mm

2.120.000đ

2.260.000đ (RGB)



Đèn âm sàn tròn 9W

UG-AS9

- Công suất: 9W
- Bóng Led: CREE (USA)
- Quang thông: 820lm(W), 900lm(N/C)
- Hiệu suất phát sáng: 100lm/W (4000K)
- Góc chiếu sáng: 5°/10°/15°/30°/45°
- Điện áp ngõ vào: 85-265VAC/ 24VDC(0.5A)
- Kích thước: Φ180xH88mm, đế nhựa Φ155xH89mm
- Kích thước thi công: Φ167mm

1.450.000đ

1.590.000đ (RGB)



Đèn âm sàn tròn 15W

UG-AS15

- Công suất: 15W
- Bóng Led: CREE (USA)
- Quang thông: 1325lm(W), 1500lm(N/C)
- Hiệu suất phát sáng: 100lm/W (4000K)
- Góc chiếu sáng: 5°/10°/15°/30°/45°
- Điện áp ngõ vào: 85-265VAC/ 24VDC(0.8A)
- Kích thước: Φ200xH95mm, đế nhựa Φ187xH89mm
- Kích thước thi công: Φ187mm

1.995.000đ

2.135.000đ (RGB)



Đèn âm sàn tròn 24W

UG-AS24

- Công suất: 24W
- Bóng Led: CREE (USA)
- Quang thông: 2110lm(W), 2400lm(N/C)
- Hiệu suất phát sáng: 100lm/W (4000K)
- Góc chiếu sáng: 5°/10°/15°/30°/45°
- Điện áp ngõ vào: 85-265VAC/ 24VDC(1.25A)
- Kích thước: Φ220xH95mm, đế nhựa Φ207xH89mm
- Kích thước thi công: Φ207mm

2.595.000đ

2.735.000đ (RGB)



Ra > 80

IP67

>30.000h

Màu ánh sáng	Color	Vàng	Trắng
CCT		3000K	6500K



Vật liệu: Mặt trên là thép không gỉ SS304,
Thân đèn bằng nhôm, để bảo vệ bằng nhựa cao cấp ABS.



Đèn âm sàn 6W mẫu D UG-DS6

- Công suất: 6W
- Bóng Led: CREE (USA)
- Số Led: 3x2W
- Quang thông: 340lm(W), 360lm(C)
- Hiệu suất phát sáng: 60lm/W (4000K)
- Góc chiếu sáng: Bất đối xứng 45° / Đối xứng 45°
- Điện áp ngõ vào: DC24V(0.35A)
- Kích thước: 195x63x65mm, đế nhựa 158x58x90mm
- Kích thước thi công: 180x58mm

1.670.000đ



Đèn âm sàn 12W mẫu D UG-DS12

- Công suất: 12W
- Bóng Led: CREE (USA)
- Số Led: 6x2W
- Quang thông: 595lm(W), 660lm(C)
- Hiệu suất phát sáng: 55lm/W (4000K)
- Góc chiếu sáng: Bất đối xứng 45° / Đối xứng 45°
- Điện áp ngõ vào: DC24V(0.62A)
- Kích thước: 328x63x65mm, đế nhựa 313x58x90mm
- Kích thước thi công: 313x58mm

2.060.000đ



Ra > 80

IP67

>30.000h

Màu ánh sáng	Color	Vàng	Trung tính	Trắng	
CCT		2700K	3000K	4000K	5700K



Vật liệu: Mặt trên là thép không gỉ SS304, Thân đèn bằng nhôm, để bảo vệ bằng nhựa PVC.



Đèn âm sàn dẫn hướng 1 tia, 1W UG1S -BS1

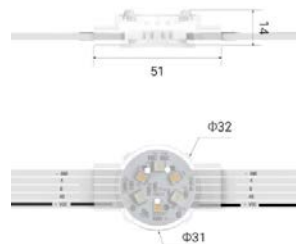
- Công suất: 1W
- Bóng Led: CREE (USA)
- Quang thông: 40lm(W), 50lm(N/C)
- Điện áp ngõ vào: 85-265VAC
- Kích thước: Φ52x90mm, đế nhựa Φ42xH80mm
- Kích thước thi công: Φ42mm

480.000đ

Đèn âm sàn dẫn hướng 2 tia, 1W UG2S -BS1

- Công suất: 1W
- Bóng Led: CREE (USA)
- Quang thông: 40lm(W), 50lm(N/C)
- Điện áp ngõ vào: 85-265VAC
- Kích thước: Φ52x90mm, đế nhựa Φ42xH80mm
- Kích thước thi công: Φ42mm

480.000đ

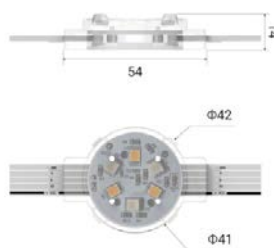


Đèn LED điểm đổi màu

RLP-AT30

- Công suất tiêu thụ: 0.8W
- Màu ánh sáng: RGB
- Giao thức điều khiển RGB: DMX512
- Góc chiếu sáng: 110°
- Điện áp sử dụng: DC24V
- Kích thước: Ø31xH14mm
- Chuẩn bảo vệ: IP68
- Vật liệu đèn: Nhôm + PVC trong suốt
- Môi trường sử dụng: Ngoài trời

Call



Đèn LED điểm đổi màu

RLP-AT40

- Công suất tiêu thụ: 1.5W
- Màu ánh sáng: RGB
- Giao thức điều khiển RGB: DMX512
- Góc chiếu sáng: 110°
- Điện áp sử dụng: DC24V
- Kích thước: Ø41xH14mm
- Chuẩn bảo vệ: IP68
- Vật liệu đèn: Nhôm + PVC trong suốt
- Môi trường sử dụng: Ngoài trời

Call



Đèn LED điểm đổi màu

RLP-AT50

- Công suất tiêu thụ: 1.5W
- Màu ánh sáng: RGB
- Giao thức điều khiển RGB: DMX512
- Góc chiếu sáng: 110°
- Điện áp sử dụng: DC24V
- Kích thước: Ø47xH14mm
- Chuẩn bảo vệ: IP68
- Vật liệu đèn: Nhôm + PVC trong suốt
- Môi trường sử dụng: Ngoài trời

Call



Thanh đèn LED điểm đổi màu Φ30

RLP-A30

- Công suất tiêu thụ: 8x0.8W
- Mỗi thanh 08 led điểm đổi màu kích thước Φ30.5xH14mm
- Màu ánh sáng: RGB
- Giao thức điều khiển RGB: DMX512
- Góc chiếu sáng: 170°
- Điện áp sử dụng: DC12V(0.65A)
- Kích thước: L1000xW47xH37mm
- Chuẩn bảo vệ: IP68
- Vật liệu đèn: Nhôm + PVC trong suốt
- Môi trường sử dụng: Ngoài trời

Call




Thanh đèn LED điểm đổi màu Φ40

RLP-A40

- Công suất tiêu thụ: 8x1.5W
- Mỗi thanh 08 led điểm đổi màu kích thước Φ40xH14mm
- Màu ánh sáng: RGB
- Giao thức điều khiển RGB: DMX512
- Góc chiếu sáng: 170°
- Điện áp sử dụng: DC24V(0.65A)
- Kích thước: L1000xW55xH38mm
- Chuẩn bảo vệ: IP68
- Vật liệu đèn: Nhôm + PVC trong suốt
- Môi trường sử dụng: Ngoài trời

Call



Thanh đèn LED điểm đổi màu Φ50

RLP-A50

- Công suất tiêu thụ: 8x1.5W
- Mỗi thanh 08 led điểm đổi màu kích thước Φ47.5xH14mm
- Màu ánh sáng: RGB
- Giao thức điều khiển RGB: DMX512
- Góc chiếu sáng: 170°
- Điện áp sử dụng: DC24V(0.65A)
- Kích thước: L1000xW70xH28mm
- Chuẩn bảo vệ: IP68
- Vật liệu đèn: Nhôm + PVC trong suốt
- Môi trường sử dụng: Ngoài trời

Call



Đèn LED thanh 8W

WGL-A08

- Công suất tiêu thụ: 8W
- Màu ánh sáng: 3000K/6000K
- Phương pháp điều khiển: ON/OFF
- Điện áp sử dụng: DC24V
- Kích thước: L1000xW19xH37mm
- Chuẩn bảo vệ: IP68
- Vật liệu vỏ đèn: Nhôm
- Môi trường sử dụng: Ngoài trời

Call

Đèn thanh đổi màu 12W

RGL-A12

- Công suất tiêu thụ: 12W
- Màu ánh sáng: RGB
- Phương pháp điều khiển: SPI
- Điện áp sử dụng: DC24V
- Kích thước: L1000xW19xH37mm
- Chuẩn bảo vệ: IP68
- Môi trường sử dụng: Ngoài trời

Call



Led dây SPI

FSB-IP67-SPI-L60-D24

- Màu ánh sáng: RGB(SPI)
- Công suất tiêu thụ: 15.4W/ mét
- Quang thông: 60lm/mét
- Đoạn cắt: 100mm
- Khoảng cách 2 led: 16.66mm
- Kích thước 1 cuộn: L5000xW12xH6.5mm
- Chip Led: EPISTAR (Taiwan)
- Điện áp ngõ vào: DC24V
- Chuẩn bảo vệ: IP67
- IC: UCS1903; 10pixel/m

Call

BẢNG THOÁT HIỂM & ĐÈN BÁO KHẨN CẤP

EXIT & EMERGENCY LIGHTS

Thông tin chung

- Sạc: Tự động
- Thời gian sạc: ~24 giờ
- Chức năng an toàn:
Tự ngắt mạch khi nạp đủ
- Nguồn cung cấp:
220~240V/50-60Hz



Bảng thoát hiểm mẫu A ES-AS4

- Công suất: 4W
- Loại Pin: Ni-Cd (3.6V 900mAh)
- Kích thước: 310x238x48mm
- Bộ hiển thị sạc: Đèn báo màu đỏ
- Thời gian hoạt động acquy: 3 giờ
- Lắp đặt: ốp trần (2 mặt) hoặc gắn tường
- Chuẩn bảo vệ: IP20
- Các mặt thay thế: S1 - S8
- Bảo hành: 1năm, Pin 6 tháng

1.270.000đ

Bảng thoát hiểm mẫu B ES-BS4

- Công suất: 4W
- Kích thước: 305x190x45mm
- Loại Pin: Ni-Cd (3.6V 900mAh)
- Bộ hiển thị sạc: Đèn báo màu đỏ
- Thời gian hoạt động acquy: 3 giờ
- Lắp đặt: ốp trần (2 mặt), có thể thay đổi độ dài dây treo
- Chuẩn bảo vệ: IP20
- Các mặt thay thế: S1 - S8
- Bảo hành: 1năm, Pin 6 tháng

1.350.000đ

Bảng thoát hiểm mẫu C ES-CS3

- Công suất: 3W
- Kích thước: 355x145x23mm
- Loại Pin: Ni-Cd (1.2V 800mAh)
- Bộ hiển thị sạc: Đèn báo màu đỏ
- Thời gian hoạt động acquy: 2 giờ
- Lắp đặt: Ốp hoặc treo trần (1 mặt)/ (2 mặt)
- Có sẵn dây treo đèn.
- Chuẩn bảo vệ: IP20
- Các mặt thay thế: S1 - S8
- Bảo hành: 1năm, Pin 6 tháng

410.000đ



Đèn báo khẩn cấp mẫu A EM-AW6

- Công suất: 2x3W
- Kích thước: 278x281x73mm
- Màu ánh sáng: trắng, trắng ấm
- Loại Pin: Ni-Cd (3.6V 1200mAh)
- Bộ hiển thị sạc: Đèn báo màu đỏ
- Thời gian hoạt động acquy: 2 giờ/ 2 đèn
- Bảo hành: 2 năm, Pin 6 tháng

730.000đ



Đèn báo khẩn cấp mẫu B EM-BW9

- Công suất: 2x4.5W
- Kích thước: 271x290x87mm
- Màu ánh sáng: trắng, trắng ấm
- Loại Pin: Ni-Cd (3.6V 2000mAh)
- Bộ hiển thị sạc: Đèn báo màu đỏ
- Thời gian hoạt động acquy: 3 giờ/ 2 đèn
- Bảo hành: 2 năm, Pin 6 tháng

850.000đ



Đèn khẩn cấp âm trần DL-EU3

- Công suất: 3W
- Loại bóng: LED
- Kích thước: Ø42x26mm
- Kích thước thi công: Ø35mm
- Màu ánh sáng: trắng
- Loại Pin: Ni-Cd (3.6V 2000mAh)
- Bộ hiển thị sạc: Đèn báo màu xanh
- Thời gian hoạt động acquy: 3 giờ/ 1 đèn
- Bảo hành: 2 năm, Pin 6 tháng

1.060.000đ

Bộ lưu điện đèn led

VLD-BK14W12V

- Lắp đặt phù hợp cho tất cả đèn Led VINALED: Panel, âm trần.
- Chế độ hoạt động: duy trì hoặc không duy trì
- Điện áp ngõ vào: 100-130VAC 50/60Hz or 220-240VAC 50/60Hz
- Điện áp ngõ ra: 15-55V, 250mA
- Công suất tải: Max 360W
- Công suất hoạt động khẩn cấp: Max 25W
- Loại Pin: Ni-Cd (12V 3000mAh)
- Sạc: Tự động
- Bộ hiển thị sạc: Đèn báo màu xanh
- Thời gian backup: 2 giờ (12W), 3 giờ (8W), 4 giờ (6W)
- Thời gian sạc: ~24 giờ
- Chức năng an toàn: Tự ngắt mạch khi nạp đủ
- Nhiệt độ môi trường hoạt động: 0° - 40°C
- Chuẩn bảo vệ: IP20
- Bảo hành: 2 năm, Pin 6 tháng



1.610.000đ

Bộ lưu điện đèn led

VLD-BK20W-12V

- Lắp đặt phù hợp cho tất cả đèn Led VINALED: Tuýp, tracklight, Panel, âm trần,...
- Điện áp ngõ vào: 220-240VAC 50/60Hz
- Điện áp ngõ ra: 195-205V
- Công suất tải: 40W
- Công suất hoạt động khẩn cấp: 100% công suất tải.
- Loại Pin: Ni-Cd (12V 3000mAh)
- Sạc: Tự động
- Bộ hiển thị sạc: Đèn báo màu xanh
- Thời gian backup: 1 giờ (20W), 2 giờ (10W), 3 giờ (7W)
- Thời gian sạc: ~24 giờ
- Chức năng an toàn: Tự ngắt mạch khi nạp đủ
- Nhiệt độ môi trường hoạt động: 0° - 40°C
- Chuẩn bảo vệ: IP20
- Bảo hành: 2 năm, Pin 6 tháng



1.740.000đ

Bộ lưu điện đèn led

VLD-BK38W12V

- Lắp đặt phù hợp cho tất cả đèn Led VINALED: Tuýp, tracklight, Panel, âm trần,...
- Điện áp ngõ vào: 220-240VAC 50/60Hz
- Điện áp ngõ ra: 195-205V
- Công suất tải: 40W
- Công suất hoạt động khẩn cấp: 100% công suất tải
- Loại Pin: Ni-Cd (12V 4500mAh)
- Sạc: Tự động
- Bộ hiển thị sạc: Đèn báo màu xanh
- Thời gian backup: 1 giờ (38W), 2 giờ (19W), 3 giờ (13W)
- Thời gian sạc: ~24 giờ
- Chức năng an toàn: Tự ngắt mạch khi nạp đủ
- Nhiệt độ môi trường hoạt động: 0° - 40°C
- Chuẩn bảo vệ: IP20
- Bảo hành: 2 năm, Pin 6 tháng



1.990.000đ



Cảm biến cửa mở

SS-CM1

- Điện áp ngõ vào: 12~24VDC
- Công suất tải: 48W(12VDC) và 96W(24VDC)
- Khoảng cách phát hiện: <6cm
- Chiều dài cáp nguồn : 20cm
- **Đấu nối với đèn, Đèn sẽ tự động mở khi mở cửa tủ và tắt đèn khi đóng cửa tủ.**
- Kích thước: 41x31x9mm
- Ứng dụng: Dùng để bật tắt đèn tự động cho tủ bếp, tủ quần áo, ngăn bàn, học tủ



280.000đ

Cảm biến cửa mở

SS-CM2

- Điện áp ngõ vào: 12~24VDC
- Công suất tải: 48W(12VDC) và 96W(24VDC)
- Khoảng cách phát hiện: <10cm
- Chiều dài cáp nguồn: 1m male and 1m female
- **Đấu nối với đèn, Đèn sẽ tự động mở khi mở cửa tủ và tắt đèn khi đóng cửa tủ.**
- Kích thước: 45x62mm
- Ứng dụng: Dùng để bật tắt đèn tự động cho tủ bếp, tủ quần áo, ngăn bàn, học tủ



300.000đ

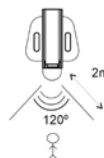
Cảm biến vẫy tay

SS-CM2-H

- Điện áp ngõ vào: 12~24VDC
- Công suất tải: 48W (12VDC) và 96W (24VDC)
- Khoảng cách phát hiện: <7cm
- Chiều dài cáp nguồn: 1m male & 1m female
- **Đấu nối với đèn, Đèn sẽ tự động mở khi vẫy tay và tắt đèn khi vẫy tay 1 lần nữa.**
- Kích thước: 45x62mm
- Ứng dụng: Dùng để bật tắt đèn cho tủ bếp, tủ quần áo, ngăn bàn, tủ rượu,...



300.000đ



Cảm biến chuyển động

SS-CM2-P

- Điện áp ngõ vào: 12~24VDC
- Công suất tải: 48W (12VDC) và 96W (24VDC)
- Khoảng cách phát hiện: ≤ 2m
- Chiều dài cáp nguồn: 1m male & 1m female
- **Đấu nối với đèn. Đèn sẽ tự động mở khi có chuyển động trong vùng quét của mắt hồng ngoại, sau 40 giây đèn sẽ tự động tắt nếu không có chuyển động.**
- Kích thước: 45x62mm
- Ứng dụng: Dùng để bật tắt đèn tự động cho tủ bếp, tủ quần áo, cầu thang, bàn làm việc,...

300.000đ

* BẢO HÀNH 2 NĂM



Nguồn 35W, IP67 VPW-35W24V

- Công suất: 35W
- Điện thế làm việc: 100-240VAC/50~60Hz
- Điện áp ngõ ra: DC24V
- Dòng Điện ngõ ra: 1.5A
- Kích thước: L148xW40xH30mm
- Chuẩn IP67, không vỏ nước

490.000đ

Nguồn 60W, IP67 VPW-60W12V/ VPW-60W24V

- Công suất: 60W
- Điện thế làm việc: 100-240VAC/50~60Hz
- Điện áp ngõ ra: DC12V/ DC24V
- Dòng Điện ngõ ra: 5A/ 2.5A
- Kích thước: L163xW43xH32mm
- Chuẩn IP67, không vỏ nước

660.000đ

Nguồn 100W, IP67 VPW-100W12V/ VPW-100W24V

- Công suất: 100W
- Điện thế làm việc: 100-240VAC/50~60Hz
- Điện áp ngõ ra: DC12V/ DC24V
- Dòng Điện ngõ ra: 8.3A / 4.17A
- Kích thước: L190xW52xH37mm
- Chuẩn IP67, không vỏ nước

910.000đ



Nguồn 60W vỏ nhôm VPW-60W12V-WP

- Công suất: 60W
- Điện thế làm việc: 170-240VAC/50~60Hz
- Lựa chọn loại điện áp ngõ ra: DC12V
- Dòng điện ngõ ra: 5A
- Kích thước: L163xW68xH38mm
- Không vỏ nước khi lắp thẳng đứng (Rain Proof), không quạt.

525.000đ

Nguồn 100W vỏ nhôm VPW-100W12V-WP/ VPW-100W24V-WP

- Công suất: 100W
- Điện thế làm việc: 170-240VAC/50~60Hz
- Lựa chọn loại điện áp ngõ ra: DC12V/ DC24V
- Dòng điện ngõ ra: 8.3A/4.13A
- Kích thước: L163xW68xH38mm
- Không vỏ nước khi lắp thẳng đứng (Rain Proof), không quạt.

630.000đ

Nguồn 150W vỏ nhôm VPW-150W12V-WP VPW-150W24V-WP

- Công suất: 150W
- Điện thế làm việc: 170-240VAC/50~60Hz
- Lựa chọn loại điện áp ngõ ra: DC12V
- Dòng điện ngõ ra: 12.5A
- Kích thước: L235xW88xH48mm
- Không vỏ nước khi lắp thẳng đứng (Rain Proof), có quạt.

730.000đ

Nguồn 250W vỏ nhôm VPW-250W12V-WP/ VPW-250W24V-WP

- Công suất: 250W
- Điện thế làm việc: 170-240VAC/50~60Hz
- Lựa chọn loại điện áp ngõ ra: DC12V/ DC24V
- Dòng điện ngõ ra: 20.5A/10.25A
- Kích thước: L235xW88xH48mm
- Không vỏ nước khi lắp thẳng đứng (Rain Proof), có quạt.

835.000đ

Nguồn 400W vỏ nhôm VPW-400W12V-WP/ VPW-400W24V-WP

- Công suất: 400W
- Điện thế làm việc: 170-240VAC/50~60Hz
- Lựa chọn loại điện áp ngõ ra: DC12V/ DC24V
- Dòng điện ngõ ra: 33.3A/ 16.6A
- Kích thước: L265xW107xH52mm
- Không vỏ nước khi lắp thẳng đứng (Rain Proof), có quạt.

1.150.000đ



Nguồn 15W, IP40 VLD-15W-12V/ VLD-15W-24V

- Công suất: 15W
- Điện thế làm việc: 100-240VAC
- Lựa chọn loại điện áp ngõ ra: DC12V/ DC24V
- Dòng điện ngõ ra: 1.25A/0.62A
- Kích thước: L100xW30xH22mm
- Chuẩn IP: IP40
- Trọng lượng: 54g

220.000đ

Nguồn 35W, IP40 VLD-35W-12V/ VLD-35W-24V

- Công suất: 35W
- Điện thế làm việc: 100-240VAC
- Lựa chọn loại điện áp ngõ ra: DC12V/ DC24V
- Dòng điện ngõ ra: 2.9A/1.5A
- Kích thước: L145xW38xH22mm
- Chuẩn IP: IP40
- Trọng lượng: 54g

365.000đ

Nguồn 60W, IP40 VLD-60W-12V/ VLD-60W-24V

- Công suất: 60W
- Điện thế làm việc: 100-240VAC
- Lựa chọn loại điện áp ngõ ra: DC12V/ DC24V
- Dòng điện ngõ ra: 5A/2.5A
- Kích thước: L176xW42xH24mm
- Chuẩn IP: IP40
- Trọng lượng: 54g

415.000đ



Nguồn 24W, IP20 VLD-24W-12V-S

- Công suất: 24W
- Điện thế làm việc: 220-240VAC
- Điện áp ngõ ra: DC12V
- Dòng điện ngõ ra: 2A
- Kích thước: L118xW52xH18mm
- Trọng lượng: 80g
- Chuẩn IP: IP20

320.000đ



Đầu nối nguồn IP20 và đèn SC-2W-15

Phụ kiện đầu nối cho nguồn IP20 và đèn cabinet, led dây,...
Kích thước dây : 2x0.5mm²
Có 2 đầu nối và dây nối dài 1.5m

20.000đ

Nguồn 36W, IP20 VLD-36W-12V-S

- Công suất: 36W
- Điện thế làm việc: 220-240VAC
- Điện áp ngõ ra: DC12V
- Dòng điện ngõ ra: 3A
- Kích thước: L138xW52xH18mm
- Trọng lượng: 100g
- Chuẩn IP: IP20

440.000đ

Nguồn 60W, IP20 VLD-60W-12V-S

- Công suất: 60W
- Điện thế làm việc: 220-240VAC
- Điện áp ngõ ra: DC12V
- Dòng điện ngõ ra: 5A
- Kích thước: L168xW60xH20mm
- Trọng lượng: 150g
- Chuẩn IP: IP20

610.000đ

Nguồn 100W, IP20 VLD-100W-12V-S

- Công suất: 100W
- Điện thế làm việc: 220-240VAC
- Điện áp ngõ ra: DC12V
- Dòng điện ngõ ra: 8.3A
- Kích thước: L198xW60xH20mm
- Trọng lượng: 200g
- Chuẩn IP: IP20

950.000đ

* BẢO HÀNH 2 NĂM



Nguồn dimming Triac 75W VLDD-75W-12V-TRIAC/ VLDD-75W-24V-TRIAC

- Công suất: 75W
- Ứng dụng: Chỉnh dimming cho led dây
- Điện áp ngõ vào: 200-240VAC
- Điện áp ngõ ra: DC12V/ DC24V
- Mức chỉnh: 0-100%
- Kích thước: L213xW54xH33mm
- Trọng lượng: 0.46Kg

1.880.000đ



Nguồn dimming Triac 200W VLDD-200W-12V-TRIAC/ VLDD-200W-24V-TRIAC

- Công suất: 200W
- Ứng dụng: Chỉnh dimming cho led dây
- Điện áp ngõ vào: 200-240VAC
- Điện áp ngõ ra: DC12V/ DC24V
- Mức chỉnh: 0-100%
- Kích thước: L310xW60xH45mm
- Trọng lượng: 0.84Kg

2.520.000đ



Nguồn dimming 1-10V 75W VLDD-75W-12V-1/ VLDD-75W-24V-1

- Công suất: 75W
- Ứng dụng: Chỉnh dimming cho led dây, đèn 12V/24V
- Điện áp ngõ vào: 200-240VAC
- Điện áp ngõ ra: DC12V/ DC24V
- Mức chỉnh: 0-100%
- Kích thước: L213xW54xH33mm
- Trọng lượng: 0.46Kg

1.840.000đ



Nguồn dimming 1-10V 200W VLDD-200W-12V-1/ VLDD-200W-24V-1

- Công suất: 200W
- Ứng dụng: Chỉnh dimming cho led dây, đèn 12V/24V
- Điện áp ngõ vào: 200-240VAC
- Điện áp ngõ ra: DC12V/ DC24V
- Mức chỉnh: 0-100%
- Kích thước: L310xW60xH45mm
- Trọng lượng: 0.86Kg

2.520.000đ



Nguồn 150W, không quạt VPW-150W12V-NF

- Công suất: 150W
- Điện thế làm việc: 110-240VAC/50~60Hz
- Điện áp ngõ ra: DC12V
- Dòng điện ngõ ra: 12.5A
- Kích thước: L150xW80xH32mm
- Không vỏ nước khi lắp thẳng đứng (Rain Proof), không quạt
- Trọng lượng: 0.5Kg

890.000đ



Nguồn 400W, không quạt VPW-400W12V-NF VPW-400W24V-NF

- Công suất: 400W
- Điện thế làm việc: 175-240AC/50~60Hz
- Điện áp ngõ ra: DC12V/ DC24V
- Dòng điện ngõ ra: 33.3A/ 16.6A
- Kích thước: L218xW110xH32mm
- Không vỏ nước khi lắp thẳng đứng (Rain Proof), không quạt
- Trọng lượng: 1Kg

1.340.000đ



Nguồn AC 60W VPW-60W24VAC-WP

- Công suất: 60W
- Điện thế làm việc: 220-240VAC/50Hz
- Điện áp ngõ ra: AC24V
- Dòng điện ngõ ra: 2.5A
- Kích thước: L93xW64xH71mm
- Không vỏ nước IP68

675.000đ

Nguồn AC 100W VPW-100W24VAC-WP

- Công suất: 100W
- Điện thế làm việc: 220-240VAC/50Hz
- Điện áp ngõ ra: AC24V
- Dòng điện ngõ ra: 4.2A
- Kích thước: L125xW79xH71mm
- Không vỏ nước IP68

1.090.000đ

Nguồn AC 150W VPW-150W24VAC-WP

- Công suất: 150W
- Điện thế làm việc: 220-240VAC/50Hz
- Điện áp ngõ ra: AC24V
- Dòng điện ngõ ra: 6.25A
- Kích thước: L126xW84xH85mm
- Không vỏ nước IP68

1.490.000đ

Nguồn AC 200W VPW-200W24VAC-WP

- Công suất: 200W
- Điện thế làm việc: 220-240VAC/50Hz
- Điện áp ngõ ra: AC24V
- Dòng điện ngõ ra: 8.3A
- Kích thước: L126xW84xH85mm
- Không vỏ nước IP68

1.970.000đ

Nguồn AC 300W VPW-300W24VAC-WP

- Công suất: 300W
- Điện thế làm việc: 220-240VAC/50Hz
- Điện áp ngõ ra: AC24V
- Dòng điện ngõ ra: 12.5A
- Kích thước: L158xW64xH71mm
- Không vỏ nước IP68

2.110.000đ

REMOTE VÀ BỘ ĐIỀU KHIỂN RGB

REMOTE & RGB CONTROLLER

* BẢO HÀNH 2 NĂM



RGB Controller

M7+M3-3A

- Ứng dụng: Chính RGB cho led dây
- Điện áp ngõ vào: DC12V/ DC24V
- Công suất: 108W(12V), 216W(24V)
- Kích thước: L104xW60xH9mm
- Trọng lượng: 420g

750.000đ



CT Controller

M2+M4-5A

- Ứng dụng: Chính màu cho led dây từ 2700K đến 6500K
- Điện áp ngõ vào: DC12V/ DC24V
- Công suất: 240W(12V), 480W(24V)
- Kích thước: L104xW60xH9mm
- Trọng lượng: 420g

1.620.000đ



RGBW Controller

M4+M4-5A

- Ứng dụng: Chính màu RGB+3000K/ RGB+6000K
- Điện áp ngõ vào: DC12V/ DC24V
- Công suất: 240W(12V), 480W(24V)
- Kích thước: L104xW60xH9mm
- Trọng lượng: 420g

1.620.000đ



RGB Controller

LT-3600RF

- Chức năng: Chính màu sắc ánh sáng cho led dây RGB và đèn led RGB
- Điện áp ngõ vào: DC12V/ DC24V
- Dòng điện ngõ ra: 6A*3 kênh, Max 18A
- Công suất: 216W(12V), 432W(24V)
- Kích thước: L211xW40xH30mm
- Khoảng cách điều khiển: 100m
- Trọng lượng: 230g

1.365.000đ



Power Repeater

LT-3060S

- Chức năng: bộ khuếch đại công suất cho led dây RGB và đèn led RGB
- Điện áp ngõ vào: DC12V/ DC24V
- Dòng điện ngõ ra: 5A*3 kênh, Max 15A
- Công suất: 180W(12V), 360W(24V)
- Kích thước: L121xW39xH39mm
- Trọng lượng: 100g

1.040.000đ



Power Repeater IP68

LT-3063

- Chức năng: bộ khuếch đại công suất cho led dây RGB và đèn led RGB
- Điện áp ngõ vào: DC12V/ DC24V
- Dòng điện ngõ ra: 3A*3 kênh, Max 9A
- Công suất: 108W(12V), 216W(24V)
- Kích thước: L163xW35xH28mm
- Trọng lượng: 210g

1.020.000đ



DMX Master Controller

DMX-103

- Bộ khuếch đại và bộ chia tín hiệu DMX512
- Điện áp ngõ vào: DC12V/ DC24V
- Tín hiệu DMX512 tiêu chuẩn đầu vào và đầu ra.
- Khuếch đại tín hiệu DMX512 / 1990
- Một kênh đầu vào, một kênh đầu ra
- Kích thước: L123xW59xH23.5mm
- Trọng lượng: 220g

2.060.000đ



WiFi SPI Controller

WF-SPI300

- Bộ điều khiển Led SPI - Wifi
- Điện áp đầu vào: 5-24V
- Ngõ ra: dây tín hiệu SPI (DATA,CLK), 1024 pixel
- Điều khiển: Bằng remote hoặc bằng điện thoại (thông qua kết nối wifi)
- Hỗ trợ nhiều loại IC thông dụng hiện nay trên thị trường như: LPD6803, M1803, UCS1903, WS2811, TM1812, TM1812, WS2801, TLS3001, TLS3008, P9813
- Kích thước: L107xW65xH30(mm)
- Chuẩn bảo vệ: IP20

3.250.000đ



Đầu nối không vỏ nước

WC-4P-T2

- Số Pin: 4
- Đường Kính Cable (OD Size): 6mm-12mm
- Loại conector: Vặn vít tại điểm đấu nối
- Chuẩn bảo vệ: IP68
- Công suất chịu tải tối đa: 8A

150.000đ



Đầu nối không vỏ nước

WC-2P-M16

- Số Pin: 2
- Đường Kính Cable (OD Size): 6mm-11mm
- Loại conector: Vặn vít tại điểm đấu nối
- Chuẩn bảo vệ: IP68
- Công suất chịu tải tối đa: 16A

80.000đ



Đầu nối không vỏ nước chữ T

WC-4P-T

- Số Pin: 4
- Đường Kính Cable (OD Size): 6mm-12mm
- Loại conector: Vặn vít tại điểm đấu nối
- Chuẩn bảo vệ: IP68
- Công suất chịu tải tối đa: 8A

280.000đ



Cable tín hiệu 2 dây

Cable-2W

- Số dây: 2
- Đường Kính Cable (OD Size): 7mm
- Kích thước: CV 2x0.75mm

25.000đ/m

Cable tín hiệu 4 dây

Cable-4W

- Số dây: 4
- Đường Kính Cable (OD Size): 7mm
- Kích thước: CV 4x0.5mm

40.000đ/m



LED Dimmer Triac

DIMVINA-R02-300

- Công suất tải tối đa :
 - + 250W: Cho đèn LED
 - + 300W: Cho đèn truyền thống
 - + 300W: Cho đèn halogen với tăng phô điện tử
- Điện áp ngõ vào: 220-240VAC/50Hz
- Loại dimmer: Triac
- Chế độ hoạt động: điều chỉnh độ sáng của đèn bằng nút vặn.
- Kích thước: 86x86x48mm
- Kích thước thi công: sử dụng đế âm 80x80mm
- Phụ kiện kèm theo: đế âm tường
- Bảo hành: 2 năm

Call



LED Dimmer 1-10V

DIMVINA 1-10V R01

- Chất liệu nhựa ABS, chống cháy cao
- Điện áp ngõ vào: AC220-240V/50Hz
- Output: tín hiệu 1-10V
- Loại dimmer: 1-10V
- Chế độ hoạt động: điều chỉnh độ sáng của đèn bằng nút vặn
- Kích thước: 86x86x42mm
- Kích thước thi công: sử dụng đế âm 80x80mm
- Phụ kiện kèm theo: đế âm tường
- Bảo hành: 2 năm

740.000đ



LED Dimmer 1-10V

DIMVINA 1-10V R02

- Chất liệu nhựa ABS, chống cháy cao
- Điện áp ngõ vào: AC220-240V/50Hz
- Output: tín hiệu 1-10V
- Loại dimmer: 1-10V
- Chế độ hoạt động: điều chỉnh độ sáng của đèn bằng nút vặn
- Kích thước : 86x86x48mm
- Kích thước thi công: sử dụng đế âm 80x80mm
- Phụ kiện kèm theo: đế âm tường
- Bảo hành: 2 năm

Call

CÔNG TRÌNH TIÊU BIỂU CỦA VINALED



Khu đô thị Vạn Phúc - TP. HCM



Ecolakes - Bình Dương



Khu Dân Cư Suncasa- VSIP2



Senturia - Quận 9



SWANBAY / Khu Marina - TP. HCM



Keangnam Hanoi Landmark Tower



Novaland Hồ Tràm & Phan Thiết




Bến du thuyền ANA MARINA - Nha Trang



Novaland Hồ Tràm & Phan Thiết



Dự án TTTM & Căn hộ Cao cấp
Ghome Thảo Điền Quận 2



Happy One Central - Bình Dương



Khu Đô Thị Mới Tây Nam Linh Đàm - Hà Nội

CÔNG TRÌNH TIÊU BIỂU CỦA VINALED



Cảng Hàng Không Quốc Tế Tân Sơn Nhất



Cảng Hàng Không Quốc Tế Vân Đồn



Trung Tâm Hội Nghị Quốc Gia



Văn Miếu Quốc Tử Giám



Hội trường Tỉnh Ủy An Giang



VP UBND Cà Mau & HT Chiếu sáng Công Cộng, Cảnh Quan Tỉnh Cà Mau



Nhà Thi Đấu Đa Năng Tỉnh Lào Cai



Nhà hát Trưng Vương



Đài Truyền Hình Vĩnh Long



VP Hội sở Ngân Hàng Sacombank & Các Chi nhánh, PGD



TRƯỜNG ĐẠI HỌC RMIT

CÔNG TRÌNH TIÊU BIỂU CỦA VINALED



Hệ thống Trạm xăng dầu Tín Nghĩa



CSCC toàn bộ tuyến đường chính
H. Cam Lâm, T. Khánh Hòa



Hệ thống chiếu sáng công cộng
Đô Thị Đắk Đoa, Gia Lai



CSCC tuyến đường Võ Văn Tần, Tp. Vũng Tàu



Scenia Bay Nha Trang



Melia Hồ Tràm Beach Resort



MALIBU Hotel



PANORAMA Hotel NHA TRANG



CHUỖI HỆ THỐNG SIÊU THỊ AEON MALL: TÂN PHÚ, BÌNH DƯƠNG, HÀ ĐÔNG, LONG BIÊN, CAMPUCHIA



CHUỖI CÁC HỆ THỐNG: SAMSUNG, THE BODY SHOP, CITY GYM...

CÔNG TRÌNH TIÊU BIỂU CỦA VINALED



Hệ thống chiếu sáng tại các Nhà máy của Các Công Ty Nhật Tại Việt Nam: NIDEC, YOKOHAMA, YAMAHA



Nhà máy P&G Bình Dương



Nhà Máy Pertima Bình Dương & Philippines



Trang trại bò sữa sao Vàng- Vinamik Thanh Hóa



Nhà máy Bia SABECO Lâm Đồng



Các Tổ Hợp Nhà máy Than Cửa Ông



Nhà Máy Xi Măng Cẩm Phả

CHÍNH SÁCH BẢO HÀNH

THỜI GIAN BẢO HÀNH

CHUNG LOẠI SẢN PHẨM	THỜI GIAN BẢO HÀNH
Pin đi kèm: bộ lưu điện đèn, đèn báo khẩn cấp, bảng thoát hiểm.	6 tháng
Led dây IP67. Bảng thoát hiểm.	1 năm
Đèn chiếu sáng ROBOLED. Đèn báo khẩn cấp. Led dây IP33. Nguồn, dimmer, remote và bộ điều khiển RGB.	2 năm
Đèn VINALED công suất đến 50W.	3 năm
Đèn VINALED công suất trên 50W.	5 năm

NHẬN VÀ TRẢ SẢN PHẨM BẢO HÀNH

NHẬN SẢN PHẨM BẢO HÀNH

KHU VỰC	PHƯƠNG THỨC BẢO HÀNH
Quận 1, 3, 4, 5, 6, 7, 8, 10, 11, 12, Q. Phú Nhuận, Q. Bình Thạnh, Q. Tân Phú, Q. Tân Bình, Q. Gò Vấp, Q. Bình Tân.	- Bảo hành tận nơi sử dụng. - Nhận và giao sản phẩm bảo hành tại các kênh phân phối. - Trung tâm bảo hành VINALED
Các quận huyện ngoại thành HCM ngoài khu vực nêu trên và TP. Thủ Đức	- Nhận và giao sản phẩm bảo hành tại kênh phân phối. - Trung tâm bảo hành VINALED
Khu vực tỉnh.	- Trung tâm bảo hành VINALED. - Chi phí vận chuyển hàng bảo hành (2 chiều) sẽ do Công ty VINALED thanh toán.

THỜI GIAN TRẢ SẢN PHẨM BẢO HÀNH

Đèn sử dụng trong nhà	Trong vòng 1 ngày làm việc
Đèn sử dụng ngoài trời	Trong vòng 2 ngày làm việc
Thời gian phản hồi, báo giá sửa chữa đối với các sản phẩm hết thời gian bảo hành	Trong vòng 2 giờ làm việc

***Mốc thời gian tính từ lúc nhận được sản phẩm bảo hành.**

BẢO HÀNH ĐIỆN TỬ

Nhanh chóng - Tiện lợi - Dễ dàng



ĐIỀU KIỆN BẢO HÀNH

Tất cả các sản phẩm thương hiệu VINALED, ROBOLED hợp pháp.

Lắp đặt và sử dụng đúng tài liệu hướng dẫn kèm theo mỗi sản phẩm.

Sản phẩm bị lỗi kỹ thuật trong điều kiện sử dụng bình thường.

Sản phẩm còn nguyên vẹn; không bị cong, vênh, rạn nứt, bể, vỡ; không có sự tác động mạnh của vật dụng khác.

Không có dấu hiệu đã mở ốc vít của đèn và nguồn cấp điện.

Tem bảo hành trên sản phẩm (đèn và nguồn cấp điện) còn nguyên vẹn, không có dấu hiệu cạo sửa, tẩy xóa, hay bị rách...

GHI CHÚ

- Giá bán chưa bao gồm thuế VAT.
- Giá bán có thể thay đổi mà không thông báo trước một khi có sự thay đổi tỉ giá hoặc có biến động về giá nguyên vật liệu.

SẢN PHẨM ĐƯỢC SẢN XUẤT THEO
TIÊU CHUẨN ISO 9001:2015 VÀ PHÙ HỢP
TIÊU CHUẨN CHẤT LƯỢNG VIỆT NAM



BẢO HÀNH ĐIỆN TỬ

Nhanh chóng - Tiện lợi - Dễ dàng



CÔNG TY CỔ PHẦN VINALED

-  152/24 Thành Thái, P. 12, Quận 10, Tp. HCM
-  (028) 3864 9911 - Fax: (028) 3979 7309
-  vinaled.com - Email: sales@vinaled.com
-  Facebook.com/vinaled

TRUNG TÂM BẢO HÀNH VINALED

-  152/24 Thành Thái, Phường 12, Quận 10, Tp. HCM
-  Hotline: 1900 1732
-  service@vinaled.com

